

Türkiye 7 Aralık 2020

Hareket değişiklikleri

Bu veri kümesinin amacı, COVID-19 etkisini hafifletmeye yardımcı olmaktır. Tıbbi teşhis, prognoz veya tedavi amacıyla kullanılmamalıdır. Ayrıca kişisel seyahat planlarında yol gösterici olarak kullanılması da amaçlanmamıştır.

Verilerde, market ve park gibi yerlere gidilmesinin her coğrafi bölgede nasıl değişiklik gösterdiği belirtilmektedir. [Topluluk Hareket Raporu Yardımı](#)'ni ziyaret ederek işinizde bu raporu nasıl kullanabileceğinizi öğrenin.

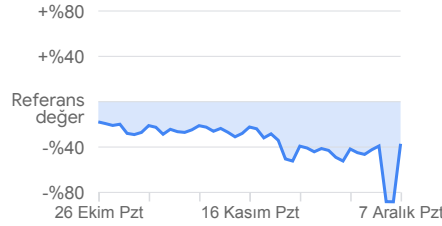
Konum doğruluğu ve kategorize edilen yerlerle ilgili anlayış bölgeden bölgeye değiştiğinden bu verilerin ülkeler ya da farklı özelliklere sahip bölgeler (ör. kırsal-kentsel) arasındaki değişiklikleri kıyaslamak için kullanılmasını önermeyiz.

İstatistiksel olarak anlamlı seviyede veriye sahip olmadığımız bölgeyi raporun dışında bırakırız. Bu trendleri hesaplama ve gizliliği koruma yöntemlerimiz hakkında bilgi edinmek için [Bu veriler hakkında](#) bölümünü inceleyin.

Perakende ve rekreasyon

-%37

(referans değere kıyasla)



Restoran, kafe, alışveriş merkezi, eğlence parkı, müze, kütüphane ve sinema gibi yerlerle ilgili hareket trendleri.

Market ve eczane

+%11

(referans değere kıyasla)



Market, gıda deposu, pazar, özel ürünlerin satıldığı gıda dükkanı ve eczane gibi yerlerle ilgili hareket trendleri.

Parklar

-%12

(referans değere kıyasla)



Milli parklar, halk plajları, yat limanları, köpek parkları, plazalar ve halka açık parklar gibi yerler için hareket trendleri.

Toplu taşıma istasyonları

-%25

(referans değere kıyasla)



Toplu taşıma merkezleri (ör. metro, otobüs ve tren istasyonları) gibi yerlerle ilgili hareket trendleri.

İş yerleri

-%25

(referans değere kıyasla)



İş yerlerine dair hareket trendleri

Konut

+%9

(referans değere kıyasla)



Konutlara dair hareket trendleri

Adana

Perakende ve rekreasyon

-%36 (referans değere kıyasla)



Market ve eczane

+%13 (referans değere kıyasla)



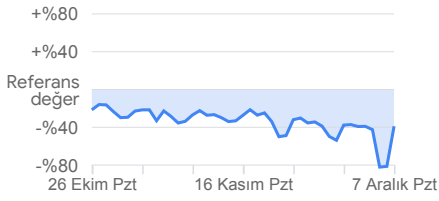
Parklar

-%4 (referans değere kıyasla)



Toplu taşıma istasyonları

-%39 (referans değere kıyasla)



İş yerleri

-%26 (referans değere kıyasla)



Konut

+%10 (referans değere kıyasla)



Adıyaman

Perakende ve rekreasyon

-%22 (referans değere kıyasla)



Market ve eczane

+%19 (referans değere kıyasla)



Parklar

+%5 (referans değere kıyasla)



Toplu taşıma istasyonları

-%35 (referans değere kıyasla)



İş yerleri

-%24 (referans değere kıyasla)



Konut

+%10 (referans değere kıyasla)



Afyonkarahisar

Perakende ve rekreasyon

-%36 (referans değere kıyasla)



Market ve eczane

+%14 (referans değere kıyasla)



Parklar

+%14 (referans değere kıyasla)



Toplu taşıma istasyonları

-%44 (referans değere kıyasla)



İş yerleri

-%24 (referans değere kıyasla)



Konut

+%9 (referans değere kıyasla)



Ağrı

Perakende ve rekreasyon

-%18 (referans değere kıyasla)



Market ve eczane

+%62 (referans değere kıyasla)



Parklar*



Toplu taşıma istasyonları*

-%68 (referans değere kıyasla)



İş yerleri

-%16 (referans değere kıyasla)



Konut

+%12 (referans değere kıyasla)



* Veriler, grafikteki her gün için kalite ve gizlilik eşiklerini karşılamıyor.

Aksaray

Perakende ve rekreasyon

-%17 (referans değere kıyasla)



Market ve eczane

+%14 (referans değere kıyasla)



Parklar

-%13 (referans değere kıyasla)



Toplu taşıma istasyonları

-%61 (referans değere kıyasla)



İş yerleri

-%20 (referans değere kıyasla)



Konut

+%7 (referans değere kıyasla)



Amasya

Perakende ve rekreasyon

-%38 (referans değere kıyasla)



Market ve eczane

+%18 (referans değere kıyasla)



Parklar

-%12 (referans değere kıyasla)



Toplu taşıma istasyonları

-%24 (referans değere kıyasla)



İş yerleri

-%31 (referans değere kıyasla)



Konut

+%10 (referans değere kıyasla)



Ankara

Perakende ve rekreasyon

-%38 (referans değere kıyasla)



Market ve eczane

+%4 (referans değere kıyasla)



Parklar

-%15 (referans değere kıyasla)



Toplu taşıma istasyonları

-%25 (referans değere kıyasla)



İş yerleri

-%28 (referans değere kıyasla)



Konut

+%10 (referans değere kıyasla)



Antalya

Perakende ve rekreasyon

-%36 (referans değere kıyasla)



Market ve eczane

+%8 (referans değere kıyasla)



Parklar

-%11 (referans değere kıyasla)



Toplu taşıma istasyonları

-%50 (referans değere kıyasla)



İş yerleri

-%26 (referans değere kıyasla)



Konut

+%9 (referans değere kıyasla)



Ardahan

Perakende ve rekreasyon*



Market ve eczane*



Parklar*



Toplu taşıma istasyonları*



İş yerleri*

-%25 (referans değere kıyasla)



Konut*



Artvin

Perakende ve rekreasyon

-%42 (referans değere kıyasla)



Market ve eczane*



Parklar*

-%21 (referans değere kıyasla)



Toplu taşıma istasyonları*



İş yerleri

-%37 (referans değere kıyasla)



Konut*

+%6 (referans değere kıyasla)



* Veriler, grafikteki her gün için kalite ve gizlilik eşiklerini karşılamıyor.

Aydın

Perakende ve rekreasyon

-%42 (referans değere kıyasla)



Market ve eczane

+%21 (referans değere kıyasla)



Parklar

-%28 (referans değere kıyasla)



Toplu taşıma istasyonları

-%33 (referans değere kıyasla)



İş yerleri

-%31 (referans değere kıyasla)



Konut

+%12 (referans değere kıyasla)



Balıkesir

Perakende ve rekreasyon

-%37 (referans değere kıyasla)



Market ve eczane

+%32 (referans değere kıyasla)



Parklar

-%16 (referans değere kıyasla)



Toplu taşıma istasyonları

-%29 (referans değere kıyasla)



İş yerleri

-%26 (referans değere kıyasla)



Konut

+%11 (referans değere kıyasla)



Bartın

Perakende ve rekreasyon

-%44 (referans değere kıyasla)



Market ve eczane

-%4 (referans değere kıyasla)



Parklar

-%15 (referans değere kıyasla)



Toplu taşıma istasyonları*

-%33 (referans değere kıyasla)



İş yerleri

-%32 (referans değere kıyasla)



Konut

+%10 (referans değere kıyasla)



Batman

Perakende ve rekreasyon

-%29 (referans değere kıyasla)



Market ve eczane

+%35 (referans değere kıyasla)



Parklar

+%27 (referans değere kıyasla)



Toplu taşıma istasyonları*

-%62 (referans değere kıyasla)



İş yerleri

-%13 (referans değere kıyasla)



Konut

+%10 (referans değere kıyasla)



* Veriler, grafikteki her gün için kalite ve gizlilik eşiklerini karşılamıyor.

Bayburt

Perakende ve rekreasyon*

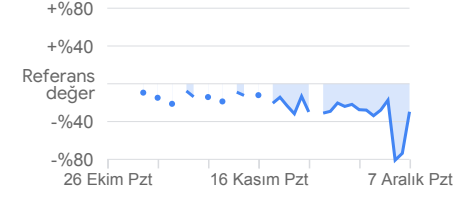


Market ve eczane*



Parklar*

-%30 (referans değere kıyasla)

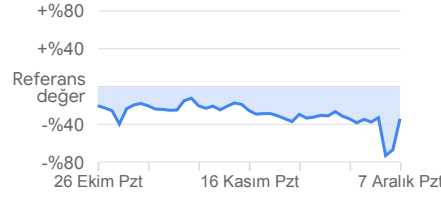


Toplu taşıma istasyonları*



İş yerleri

-%34 (referans değere kıyasla)



Konut*



Bilecik

Perakende ve rekreasyon

-%37 (referans değere kıyasla)



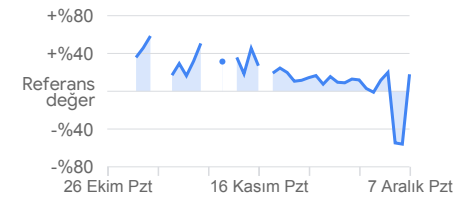
Market ve eczane

+%23 (referans değere kıyasla)



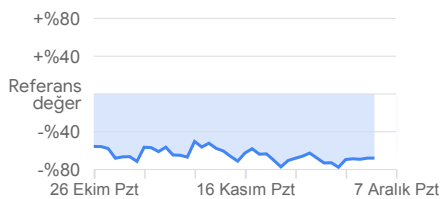
Parklar*

+%18 (referans değere kıyasla)



Toplu taşıma istasyonları

-%63 (referans değere kıyasla)



İş yerleri

-%26 (referans değere kıyasla)



Konut

+%9 (referans değere kıyasla)



* Veriler, grafikteki her gün için kalite ve gizlilik eşiklerini karşılamıyor.

Bingöl

Perakende ve rekreasyon*

-%23 (referans değere kıyasla)



Market ve eczane*

-%22 (referans değere kıyasla)



Parklar*

-%58 (referans değere kıyasla)



Toplu taşıma istasyonları*

-%29 (referans değere kıyasla)



İş yerleri

-%22 (referans değere kıyasla)



Konut*

+%8 (referans değere kıyasla)



Bitlis

Perakende ve rekreasyon

-%9 (referans değere kıyasla)



Market ve eczane

+%29 (referans değere kıyasla)



Parklar

-%2 (referans değere kıyasla)



Toplu taşıma istasyonları*

-%17 (referans değere kıyasla)



İş yerleri

-%17 (referans değere kıyasla)



Konut

+%9 (referans değere kıyasla)



* Veriler, grafikteki her gün için kalite ve gizlilik eşiklerini karşılamıyor.

Bolu

Perakende ve rekreasyon

-%41 (referans değere kıyasla)



Market ve eczane

+%9 (referans değere kıyasla)



Parklar

-%21 (referans değere kıyasla)



Toplu taşıma istasyonları

-%31 (referans değere kıyasla)



İş yerleri

-%22 (referans değere kıyasla)



Konut

+%10 (referans değere kıyasla)



Burdur

Perakende ve rekreasyon

-%36 (referans değere kıyasla)



Market ve eczane

-%5 (referans değere kıyasla)



Parklar*

-%5 (referans değere kıyasla)



Toplu taşıma istasyonları

-%63 (referans değere kıyasla)



İş yerleri

-%30 (referans değere kıyasla)



Konut

+%9 (referans değere kıyasla)



* Veriler, grafikteki her gün için kalite ve gizlilik eşiklerini karşılamıyor.

Bursa

Perakende ve rekreasyon

-%39 (referans değere kıyasla)



Market ve eczane

+%15 (referans değere kıyasla)



Parklar

-%13 (referans değere kıyasla)



Toplu taşıma istasyonları

-%34 (referans değere kıyasla)



İş yerleri

-%20 (referans değere kıyasla)



Konut

+%9 (referans değere kıyasla)



Çanakkale

Perakende ve rekreasyon

-%40 (referans değere kıyasla)



Market ve eczane

+%23 (referans değere kıyasla)



Parklar

-%31 (referans değere kıyasla)



Toplu taşıma istasyonları

-%39 (referans değere kıyasla)



İş yerleri

-%24 (referans değere kıyasla)



Konut

+%10 (referans değere kıyasla)



Çankırı

Perakende ve rekreasyon

-%28 (referans değere kıyasla)



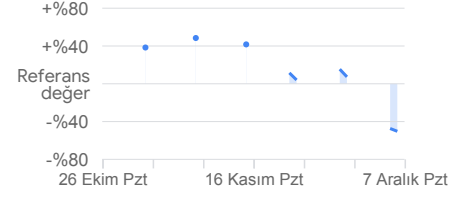
Market ve eczane

+%45 (referans değere kıyasla)



Parklar*

-%50 (referans değere kıyasla)



Toplu taşıma istasyonları

-%3 (referans değere kıyasla)



İş yerleri

-%25 (referans değere kıyasla)



Konut*

+%7 (referans değere kıyasla)



Çorum

Perakende ve rekreasyon

-%30 (referans değere kıyasla)



Market ve eczane

+%9 (referans değere kıyasla)



Parklar

-%3 (referans değere kıyasla)



Toplu taşıma istasyonları

-%51 (referans değere kıyasla)



İş yerleri

-%28 (referans değere kıyasla)



Konut

+%10 (referans değere kıyasla)



* Veriler, grafikteki her gün için kalite ve gizlilik eşiklerini karşılamıyor.

Denizli

Perakende ve rekreasyon

-%40 (referans değere kıyasla)



Market ve eczane

+%4 (referans değere kıyasla)



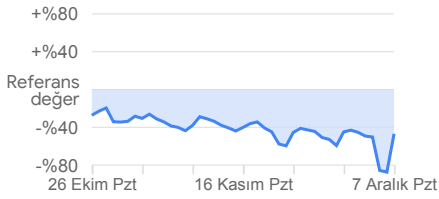
Parklar

-%18 (referans değere kıyasla)



Toplu taşıma istasyonları

-%47 (referans değere kıyasla)



İş yerleri

-%28 (referans değere kıyasla)



Konut

+%9 (referans değere kıyasla)



Diyarbakır

Perakende ve rekreasyon

-%25 (referans değere kıyasla)



Market ve eczane

+%32 (referans değere kıyasla)



Parklar

+%13 (referans değere kıyasla)



Toplu taşıma istasyonları

-%3 (referans değere kıyasla)



İş yerleri

-%21 (referans değere kıyasla)



Konut

+%10 (referans değere kıyasla)



Düzce

Perakende ve rekreasyon

-%43 (referans değere kıyasla)



Market ve eczane

+%2 (referans değere kıyasla)



Parklar

+%31 (referans değere kıyasla)



Toplu taşıma istasyonları

-%25 (referans değere kıyasla)



İş yerleri

-%28 (referans değere kıyasla)



Konut

+%10 (referans değere kıyasla)



Edirne

Perakende ve rekreasyon

-%46 (referans değere kıyasla)



Market ve eczane

+%14 (referans değere kıyasla)



Parklar

+%16 (referans değere kıyasla)



Toplu taşıma istasyonları

-%39 (referans değere kıyasla)



İş yerleri

-%30 (referans değere kıyasla)



Konut

+%11 (referans değere kıyasla)



Elazığ

Perakende ve rekreasyon

-%27 (referans değere kıyasla)



Market ve eczane

+%4 (referans değere kıyasla)



Parklar

-%38 (referans değere kıyasla)



Toplu taşıma istasyonları

-%17 (referans değere kıyasla)



İş yerleri

-%17 (referans değere kıyasla)



Konut

+%9 (referans değere kıyasla)



Erzincan

Perakende ve rekreasyon

-%41 (referans değere kıyasla)



Market ve eczane*

+%50 (referans değere kıyasla)



Parklar*

-%67 (referans değere kıyasla)



Toplu taşıma istasyonları

-%45 (referans değere kıyasla)



İş yerleri

-%31 (referans değere kıyasla)



Konut

+%10 (referans değere kıyasla)



* Veriler, grafikteki her gün için kalite ve gizlilik eşiklerini karşılamıyor.

Erzurum

Perakende ve rekreasyon

-%36 (referans değere kıyasla)



Market ve eczane

+%7 (referans değere kıyasla)



Parklar

-%19 (referans değere kıyasla)



Toplu taşıma istasyonları

-%51 (referans değere kıyasla)



İş yerleri

-%29 (referans değere kıyasla)



Konut

+%12 (referans değere kıyasla)



Eskişehir

Perakende ve rekreasyon

-%44 (referans değere kıyasla)



Market ve eczane

+%2 (referans değere kıyasla)



Parklar

-%12 (referans değere kıyasla)



Toplu taşıma istasyonları

-%47 (referans değere kıyasla)



İş yerleri

-%23 (referans değere kıyasla)



Konut

+%9 (referans değere kıyasla)



Gaziantep

Perakende ve rekreasyon

-%20 (referans değere kıyasla)



Market ve eczane

+%15 (referans değere kıyasla)



Parklar

+%0 (referans değere kıyasla)



Toplu taşıma istasyonları

-%12 (referans değere kıyasla)



İş yerleri

-%14 (referans değere kıyasla)



Konut

+%7 (referans değere kıyasla)



Giresun

Perakende ve rekreasyon

-%31 (referans değere kıyasla)



Market ve eczane

+%13 (referans değere kıyasla)



Parklar

+%0 (referans değere kıyasla)



Toplu taşıma istasyonları

-%42 (referans değere kıyasla)



İş yerleri

-%26 (referans değere kıyasla)



Konut

+%5 (referans değere kıyasla)



Gümüşhane

Perakende ve rekreasyon*

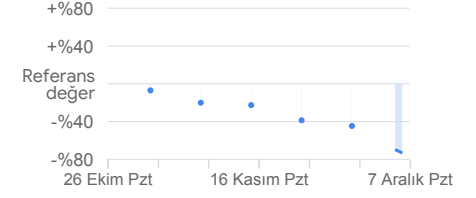


Market ve eczane*



Parklar*

-%73 (referans değere kıyasla)



Toplu taşıma istasyonları*



İş yerleri

-%32 (referans değere kıyasla)



Konut*



Hakkari

Perakende ve rekreasyon*



Market ve eczane*



Parklar*



Toplu taşıma istasyonları*



İş yerleri

-%5 (referans değere kıyasla)



Konut*

+%7 (referans değere kıyasla)



* Veriler, grafikteki her gün için kalite ve gizlilik eşiklerini karşılamıyor.

Hatay

Perakende ve rekreasyon

-%36 (referans değere kıyasla)



Market ve eczane

-%2 (referans değere kıyasla)



Parklar

-%27 (referans değere kıyasla)



Toplu taşıma istasyonları

-%26 (referans değere kıyasla)



İş yerleri

-%25 (referans değere kıyasla)



Konut

+%11 (referans değere kıyasla)



İğdır

Perakende ve rekreasyon*

-%86 (referans değere kıyasla)



Market ve eczane*

+%19 (referans değere kıyasla)



Parklar*



Toplu taşıma istasyonları*

-%26 (referans değere kıyasla)



İş yerleri

-%26 (referans değere kıyasla)



Konut*

+%12 (referans değere kıyasla)



* Veriler, grafikteki her gün için kalite ve gizlilik eşiklerini karşılamıyor.

Isparta

Perakende ve rekreasyon

-%43 (referans değere kıyasla)



Market ve eczane

-%3 (referans değere kıyasla)



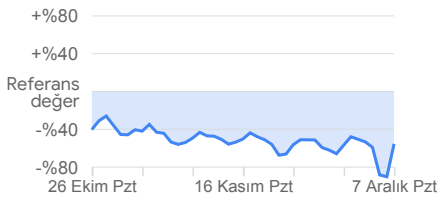
Parklar

-%9 (referans değere kıyasla)



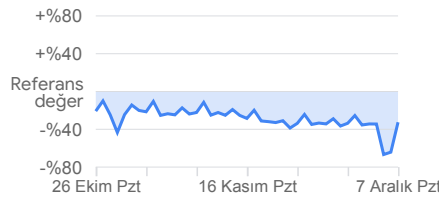
Toplu taşıma istasyonları

-%55 (referans değere kıyasla)



İş yerleri

-%33 (referans değere kıyasla)



Konut

+%10 (referans değere kıyasla)



İstanbul

Perakende ve rekreasyon

-%41 (referans değere kıyasla)



Market ve eczane

+%6 (referans değere kıyasla)



Parklar

-%5 (referans değere kıyasla)



Toplu taşıma istasyonları

-%22 (referans değere kıyasla)



İş yerleri

-%25 (referans değere kıyasla)



Konut

+%10 (referans değere kıyasla)



İzmir

Perakende ve rekreasyon

-%44 (referans değere kıyasla)



Market ve eczane

+%6 (referans değere kıyasla)



Parklar

-%32 (referans değere kıyasla)



Toplu taşıma istasyonları

-%42 (referans değere kıyasla)



İş yerleri

-%27 (referans değere kıyasla)



Konut

+%10 (referans değere kıyasla)



Kahramanmaraş

Perakende ve rekreasyon

-%29 (referans değere kıyasla)



Market ve eczane

+%14 (referans değere kıyasla)



Parklar

-%27 (referans değere kıyasla)



Toplu taşıma istasyonları

-%41 (referans değere kıyasla)



İş yerleri

-%18 (referans değere kıyasla)



Konut

+%11 (referans değere kıyasla)



Karabük

Perakende ve rekreasyon

-%45 (referans değere kıyasla)



Market ve eczane

-%3 (referans değere kıyasla)



Parklar

-%54 (referans değere kıyasla)



Toplu taşıma istasyonları*



İş yerleri

-%37 (referans değere kıyasla)



Konut

+%11 (referans değere kıyasla)



Karaman

Perakende ve rekreasyon

-%20 (referans değere kıyasla)



Market ve eczane

+%14 (referans değere kıyasla)




Parklar

-%5 (referans değere kıyasla)

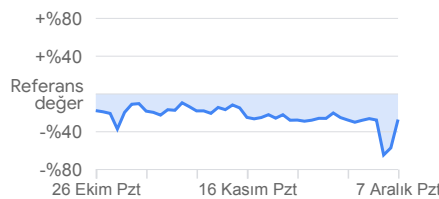


Toplu taşıma istasyonları*



İş yerleri

-%27 (referans değere kıyasla)



Konut

+%5 (referans değere kıyasla)



* Veriler, grafikteki her gün için kalite ve gizlilik eşiklerini karşılamıyor.

Kars

Perakende ve rekreasyon

-%50 (referans deęere kıyasla)



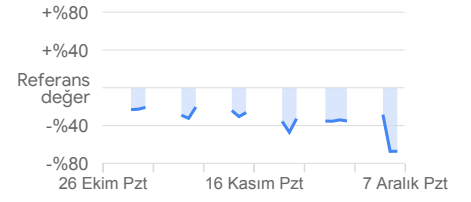
Market ve eczane

-%2 (referans deęere kıyasla)



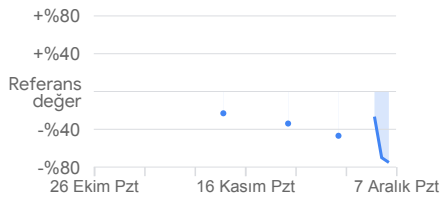
Parklar*

-%67 (referans deęere kıyasla)



Toplu taşıma istasyonları*

-%75 (referans deęere kıyasla)



İş yerleri

-%31 (referans deęere kıyasla)



Konut*

+%12 (referans deęere kıyasla)



Kastamonu

Perakende ve rekreasyon

-%42 (referans deęere kıyasla)



Market ve eczane

+%2 (referans deęere kıyasla)



Parklar

-%6 (referans deęere kıyasla)



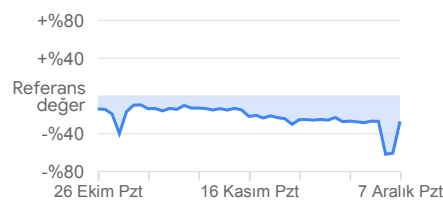
Toplu taşıma istasyonları

-%51 (referans deęere kıyasla)



İş yerleri

-%27 (referans deęere kıyasla)



Konut

+%9 (referans deęere kıyasla)



* Veriler, grafikteki her gün için kalite ve gizlilik eşiklerini karşılamıyor.

Kayseri

Perakende ve rekreasyon

-%30 (referans değere kıyasla)



Market ve eczane

+%4 (referans değere kıyasla)



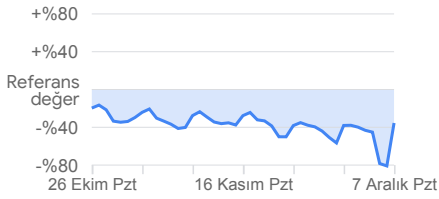
Parklar

+%16 (referans değere kıyasla)



Toplu taşıma istasyonları

-%35 (referans değere kıyasla)



İş yerleri

-%12 (referans değere kıyasla)



Konut

+%7 (referans değere kıyasla)



Kırıkkale

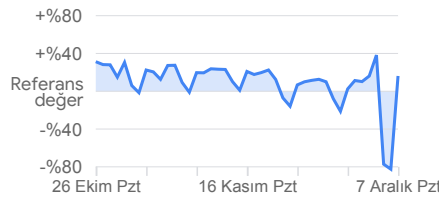
Perakende ve rekreasyon

-%34 (referans değere kıyasla)



Market ve eczane

+%16 (referans değere kıyasla)



Parklar*

+%16 (referans değere kıyasla)



Toplu taşıma istasyonları

-%25 (referans değere kıyasla)



İş yerleri

-%33 (referans değere kıyasla)



Konut

+%10 (referans değere kıyasla)



* Veriler, grafikteki her gün için kalite ve gizlilik eşiklerini karşılamıyor.

Kırklareli

Perakende ve rekreasyon

-%41 (referans değere kıyasla)



Market ve eczane

+%14 (referans değere kıyasla)



Parklar

-%25 (referans değere kıyasla)



Toplu taşıma istasyonları

-%39 (referans değere kıyasla)



İş yerleri

-%27 (referans değere kıyasla)



Konut

+%9 (referans değere kıyasla)



Kırşehir

Perakende ve rekreasyon

-%32 (referans değere kıyasla)



Market ve eczane

+%16 (referans değere kıyasla)



Parklar

-%6 (referans değere kıyasla)



Toplu taşıma istasyonları

-%48 (referans değere kıyasla)



İş yerleri

-%32 (referans değere kıyasla)



Konut

+%9 (referans değere kıyasla)



Kilis

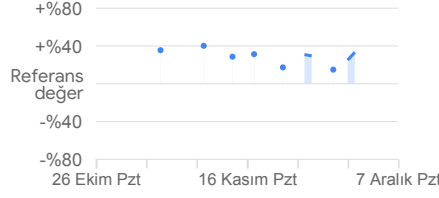
Perakende ve rekreasyon

-%22 (referans değere kıyasla)



Market ve eczane*

+%33 (referans değere kıyasla)



Parklar*

-%66 (referans değere kıyasla)



Toplu taşıma istasyonları*

-%21 (referans değere kıyasla)



İş yerleri

-%21 (referans değere kıyasla)



Konut*

+%8 (referans değere kıyasla)



Kocaeli

Perakende ve rekreasyon

-%34 (referans değere kıyasla)



Market ve eczane

+%21 (referans değere kıyasla)



Parklar

-%6 (referans değere kıyasla)



Toplu taşıma istasyonları

-%29 (referans değere kıyasla)



İş yerleri

-%23 (referans değere kıyasla)



Konut

+%10 (referans değere kıyasla)



* Veriler, grafikteki her gün için kalite ve gizlilik eşiklerini karşılamıyor.

Konya

Perakende ve rekreasyon

-%27 (referans değere kıyasla)



Market ve eczane

+%14 (referans değere kıyasla)



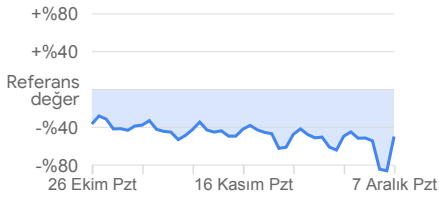
Parklar

-%26 (referans değere kıyasla)



Toplu taşıma istasyonları

-%50 (referans değere kıyasla)



İş yerleri

-%17 (referans değere kıyasla)



Konut

+%7 (referans değere kıyasla)



Kütahya

Perakende ve rekreasyon

-%31 (referans değere kıyasla)



Market ve eczane

+%15 (referans değere kıyasla)



Parklar

+%15 (referans değere kıyasla)



Toplu taşıma istasyonları

-%48 (referans değere kıyasla)



İş yerleri

-%23 (referans değere kıyasla)



Konut

+%9 (referans değere kıyasla)



Malatya

Perakende ve rekreasyon

-%31 (referans değere kıyasla)



Market ve eczane

-%5 (referans değere kıyasla)



Parklar

-%23 (referans değere kıyasla)



Toplu taşıma istasyonları

-%9 (referans değere kıyasla)



İş yerleri

-%17 (referans değere kıyasla)



Konut

+%9 (referans değere kıyasla)



Manisa

Perakende ve rekreasyon

-%39 (referans değere kıyasla)



Market ve eczane

+%6 (referans değere kıyasla)



Parklar

-%15 (referans değere kıyasla)



Toplu taşıma istasyonları

-%4 (referans değere kıyasla)



İş yerleri

-%22 (referans değere kıyasla)



Konut

+%10 (referans değere kıyasla)



Mardin

Perakende ve rekreasyon

-%7 (referans değere kıyasla)



Market ve eczane

+%22 (referans değere kıyasla)



Parklar

+%9 (referans değere kıyasla)



Toplu taşıma istasyonları

-%5 (referans değere kıyasla)



İş yerleri

-%12 (referans değere kıyasla)



Konut

+%10 (referans değere kıyasla)



Mersin

Perakende ve rekreasyon

-%32 (referans değere kıyasla)



Market ve eczane

+%10 (referans değere kıyasla)



Parklar

-%20 (referans değere kıyasla)



Toplu taşıma istasyonları

-%18 (referans değere kıyasla)



İş yerleri

-%26 (referans değere kıyasla)



Konut

+%9 (referans değere kıyasla)



Muğla

Perakende ve rekreasyon

-%27 (referans değere kıyasla)



Market ve eczane

+%20 (referans değere kıyasla)



Parklar

-%20 (referans değere kıyasla)



Toplu taşıma istasyonları

-%35 (referans değere kıyasla)



İş yerleri

-%22 (referans değere kıyasla)



Konut

+%10 (referans değere kıyasla)



Muş

Perakende ve rekreasyon

-%16 (referans değere kıyasla)



Market ve eczane

+%5 (referans değere kıyasla)



Parklar*

-%44 (referans değere kıyasla)



Toplu taşıma istasyonları*

-%17 (referans değere kıyasla)



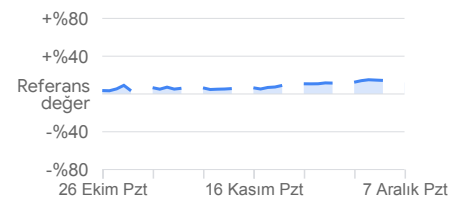
İş yerleri

-%17 (referans değere kıyasla)



Konut*

+%13 (referans değere kıyasla)



* Veriler, grafikteki her gün için kalite ve gizlilik eşiklerini karşılamıyor.

Nevşehir

Perakende ve rekreasyon

-%37 (referans değere kıyasla)



Market ve eczane

%0 (referans değere kıyasla)



Parklar

-%35 (referans değere kıyasla)



Toplu taşıma istasyonları

-%46 (referans değere kıyasla)



İş yerleri

-%29 (referans değere kıyasla)



Konut

+%8 (referans değere kıyasla)



Niğde

Perakende ve rekreasyon

-%22 (referans değere kıyasla)



Market ve eczane

+%7 (referans değere kıyasla)



Parklar

+%3 (referans değere kıyasla)



Toplu taşıma istasyonları

-%16 (referans değere kıyasla)



İş yerleri

-%26 (referans değere kıyasla)



Konut

+%9 (referans değere kıyasla)



Ordu

Perakende ve rekreasyon

-%33 (referans değere kıyasla)



Market ve eczane

+%10 (referans değere kıyasla)



Parklar

+%21 (referans değere kıyasla)



Toplu taşıma istasyonları

-%31 (referans değere kıyasla)



İş yerleri

-%27 (referans değere kıyasla)



Konut

+%7 (referans değere kıyasla)



Osmaniye

Perakende ve rekreasyon

-%22 (referans değere kıyasla)



Market ve eczane

+%15 (referans değere kıyasla)



Parklar

-%22 (referans değere kıyasla)



Toplu taşıma istasyonları

-%40 (referans değere kıyasla)



İş yerleri

-%27 (referans değere kıyasla)



Konut

+%12 (referans değere kıyasla)



Rize

Perakende ve rekreasyon

-%45 (referans değere kıyasla)



Market ve eczane

+%38 (referans değere kıyasla)



Parklar

-%8 (referans değere kıyasla)



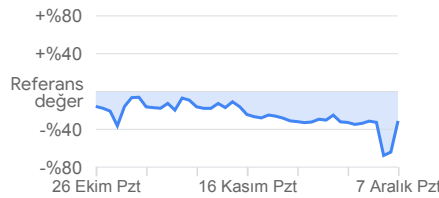
Toplu taşıma istasyonları*

-%4 (referans değere kıyasla)



İş yerleri

-%31 (referans değere kıyasla)



Konut

+%6 (referans değere kıyasla)



Sakarya

Perakende ve rekreasyon

-%35 (referans değere kıyasla)



Market ve eczane

+%11 (referans değere kıyasla)



Parklar

-%5 (referans değere kıyasla)



Toplu taşıma istasyonları

-%37 (referans değere kıyasla)



İş yerleri

-%27 (referans değere kıyasla)



Konut

+%10 (referans değere kıyasla)



* Veriler, grafikteki her gün için kalite ve gizlilik eşiklerini karşılamıyor.

Samsun

Perakende ve rekreasyon

-%35 (referans değere kıyasla)



Market ve eczane

+%24 (referans değere kıyasla)



Parklar

-%3 (referans değere kıyasla)



Toplu taşıma istasyonları

-%48 (referans değere kıyasla)



İş yerleri

-%32 (referans değere kıyasla)



Konut

+%11 (referans değere kıyasla)



Siirt

Perakende ve rekreasyon

-%28 (referans değere kıyasla)



Market ve eczane*

-%27 (referans değere kıyasla)



Parklar

+%4 (referans değere kıyasla)



Toplu taşıma istasyonları*

-%27 (referans değere kıyasla)



İş yerleri

-%27 (referans değere kıyasla)



Konut

+%9 (referans değere kıyasla)



* Veriler, grafikteki her gün için kalite ve gizlilik eşiklerini karşılamıyor.

Sinop

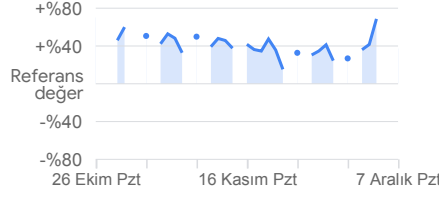
Perakende ve rekreasyon

-%33 (referans değere kıyasla)



Market ve eczane*

+%38 (referans değere kıyasla)



Parklar

-%28 (referans değere kıyasla)



Toplu taşıma istasyonları

-%58 (referans değere kıyasla)



İş yerleri

-%27 (referans değere kıyasla)



Konut

+%9 (referans değere kıyasla)



Sivas

Perakende ve rekreasyon

-%27 (referans değere kıyasla)



Market ve eczane

+%32 (referans değere kıyasla)



Parklar

-%12 (referans değere kıyasla)



Toplu taşıma istasyonları

-%38 (referans değere kıyasla)



İş yerleri

-%21 (referans değere kıyasla)



Konut

+%8 (referans değere kıyasla)



* Veriler, grafikteki her gün için kalite ve gizlilik eşiklerini karşılamıyor.

Şanlıurfa

Perakende ve rekreasyon

-%12 (referans değere kıyasla)



Market ve eczane

+%45 (referans değere kıyasla)



Parklar

-%5 (referans değere kıyasla)



Toplu taşıma istasyonları

-%28 (referans değere kıyasla)



İş yerleri

-%6 (referans değere kıyasla)



Konut

+%10 (referans değere kıyasla)



Şırnak

Perakende ve rekreasyon

-%7 (referans değere kıyasla)



Market ve eczane*


-%54 (referans değere kıyasla)



Parklar*



Toplu taşıma istasyonları*



İş yerleri

-%13 (referans değere kıyasla)



Konut

+%8 (referans değere kıyasla)



* Veriler, grafikteki her gün için kalite ve gizlilik eşiklerini karşılamıyor.

Tekirdağ

Perakende ve rekreasyon

-%32 (referans değere kıyasla)



Market ve eczane

+%14 (referans değere kıyasla)



Parklar

-%11 (referans değere kıyasla)



Toplu taşıma istasyonları

-%12 (referans değere kıyasla)



İş yerleri

-%15 (referans değere kıyasla)



Konut

+%9 (referans değere kıyasla)



Tokat

Perakende ve rekreasyon

-%34 (referans değere kıyasla)



Market ve eczane

+%15 (referans değere kıyasla)



Parklar

+%21 (referans değere kıyasla)



Toplu taşıma istasyonları

-%35 (referans değere kıyasla)



İş yerleri

-%33 (referans değere kıyasla)



Konut

+%11 (referans değere kıyasla)



Trabzon

Perakende ve rekreasyon

-%44 (referans değere kıyasla)



Market ve eczane

+%11 (referans değere kıyasla)



Parklar

-%29 (referans değere kıyasla)



Toplu taşıma istasyonları

-%37 (referans değere kıyasla)



İş yerleri

-%36 (referans değere kıyasla)



Konut

+%8 (referans değere kıyasla)



Tunceli

Perakende ve rekreasyon*



Market ve eczane*



Parklar*



Toplu taşıma istasyonları*



İş yerleri

-%23 (referans değere kıyasla)



Konut*



* Veriler, grafikteki her gün için kalite ve gizlilik eşiklerini karşılamıyor.

Uşak

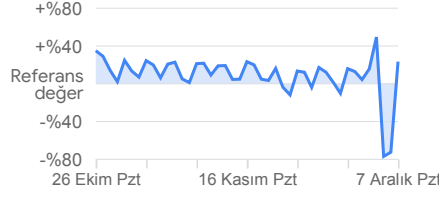
Perakende ve rekreasyon

-%30 (referans değere kıyasla)



Market ve eczane

+%23 (referans değere kıyasla)



Parklar

-%8 (referans değere kıyasla)



Toplu taşıma istasyonları

-%54 (referans değere kıyasla)



İş yerleri

-%28 (referans değere kıyasla)



Konut

+%8 (referans değere kıyasla)



Van

Perakende ve rekreasyon

-%17 (referans değere kıyasla)



Market ve eczane

+%25 (referans değere kıyasla)



Parklar

+%6 (referans değere kıyasla)



Toplu taşıma istasyonları

-%13 (referans değere kıyasla)



İş yerleri

-%7 (referans değere kıyasla)



Konut

+%12 (referans değere kıyasla)



Yalova

Perakende ve rekreasyon

-%39 (referans değere kıyasla)



Market ve eczane

+%6 (referans değere kıyasla)



Parklar

-%6 (referans değere kıyasla)



Toplu taşıma istasyonları

-%25 (referans değere kıyasla)



İş yerleri

-%19 (referans değere kıyasla)



Konut

+%10 (referans değere kıyasla)



Yozgat

Perakende ve rekreasyon

-%24 (referans değere kıyasla)



Market ve eczane

+%30 (referans değere kıyasla)



Parklar

+%7 (referans değere kıyasla)



Toplu taşıma istasyonları

-%46 (referans değere kıyasla)



İş yerleri

-%25 (referans değere kıyasla)



Konut

+%7 (referans değere kıyasla)



Zonguldak

Perakende ve rekreasyon

-%46 (referans değere kıyasla)



Market ve eczane

+%22 (referans değere kıyasla)



Parklar

+%7 (referans değere kıyasla)



Toplu taşıma istasyonları

-%40 (referans değere kıyasla)



İş yerleri

-%32 (referans değere kıyasla)



Konut

+%10 (referans değere kıyasla)



Bu veriler hakkında

Bu raporlarda, farklı yerlere yapılan ziyaretlerin ve bu yerlerde kalma süresinin referans değere kıyasla nasıl değiştiği gösterilmektedir. Bu değişiklikler hesaplanırken, Google Haritalar içinde yerlerle ilgili [popüler saatleri](#) göstermek için kullandığımız türde anonim hale getirilmiş toplu veriler kullanılır.

Her bir günde gerçekleşen değişiklikler, haftanın o gününe ait referans değere karşılaştırılır:

- Referans değer, 3 Ocak ile 6 Şubat 2020 tarihleri arasındaki 5 haftalık dönem boyunca, haftanın ilgili gününe ait *ortanca* değerdir.
- Raporlarda birkaç haftalık trendler gösterilir ve en yeni veriler yaklaşık 2-3 gün öncesine aittir (raporlar bu kadar sürede oluşturulur).

Hesaplamaya dahil edilen veriler kullanıcı ayarlarına, bağlantıya ve verilerin gizlilik eşliğimizi karşılayıp karşılamamasına bağlıdır. Gizlilik eşliği karşılanmazsa (bir yer, anonimlik sağlanacak kadar yoğun olmazsa) o gün için herhangi bir değişiklik görüntülemeyiz.

Sosyal mesafeyi koruma ve temel hizmetlere erişim açısından faydalı kategorilere yer veririz.

Bu bulguları, Google Hesabında Konum Geçmişini etkinleştirmiş olan kullanıcılardan elde edilen verilere göre hesaplarız, yani veriler kullanıcılarımızın içinden bir örnek grubu temsil eder. Tüm örneklerde olduğu gibi, bu bulgular daha geniş bir kitlenin bire bir davranışını yansıtabilir veya yansıtmayabilir.

Yerler kapanıp tekrar açıldıkça raporlarımızı iyileştirmeye devam ediyoruz. *Marketler ve eczaneler, Mağazalar ve eğlence yerleri, Toplu taşıma durakları ve Parklar* kategorileri için değişiklikleri hesaplama yöntemimizi güncelledik. Mayıs 2020'den önce yayınlanmış bölgelerdeki verilerde, 11-18 Nisan 2020 tarihleri arasında başlayan tutarlı bir sapma (yukarı veya aşağı) olabilir.

Gizliliği koruma

Bu raporlar, katı gizlilik politikalarımıza bağlı kalıp kişilerin gizliliklerini koruyarak faydalı olmak amacıyla oluşturulmuştur. Kişinin konumu, kişileri veya hareketleri gibi kimliği tanımlayabilecek bilgiler hiçbir zaman kullanıma sunulmaz.

Bu raporlardaki analizler, varsayılan olarak kapalı olan [Konum Geçmişini](#) ayarlarını açan kullanıcılardan toplu olarak elde edilen anonimleştirilmiş veri kümelerinden oluşturulur. Konum Geçmişini açık olan kişiler istedikleri zaman [Google Hesaplarında](#) bu ayarı kapatabilir, Konum Geçmişini verilerini [Zaman Çizelgelerinden](#) istedikleri zaman silebilirler.

Bu raporlarda, ürünlerimizde her gün kullandığımız ve etkinlik verilerinizin gizliliği ile güvenliğini sağlayan birinci sınıf anonimleştirme teknolojisinin aynısı kullanılmaktadır. Bu raporlarda, veri kümelerimize yapay gürültü ekleyen [diferansiyel gizlilik](#) işlemi kullanılır. Bu işlem, herhangi bir kişinin kimliği belirlenmeden yüksek kaliteli sonuçlar elde edilmesine imkan sağlar. Bu gizlilik koruma yöntemleri aynı zamanda mutlak ziyaret sayısının da paylaşılmamasını sağlar.

Diğer kaynaklar

Bu raporu işinizde en iyi şekilde nasıl kullanacağınızı öğrenmek için [Hareket Raporları Yardımı](#)'nı ziyaret edin.

En son raporu edinmek için google.com/covid19/mobility adresini ziyaret edin