

Ελλάδα 5 Μαρτίου 2021

Αλλαγές στην κινητικότητα

Αυτό το σύνολο δεδομένων έχει ως στόχο να συμβάλει στην αποκατάσταση της επίδρασης της πανδημίας COVID-19. Δεν προορίζεται για διαγνωστικούς, προγνωστικούς ή θεραπευτικούς σκοπούς. Επίσης, δεν προορίζεται για χρήση ως οδηγός για προγραμματισμό προσωπικών ταξιδιών.

Τα δεδομένα δείχνουν τον τρόπο με τον οποίο αλλάζουν οι επισκέψεις σε μέρη, όπως παντοπωλεία και πάρκα, σε κάθε γεωγραφική περιοχή. Μάθετε πώς μπορείτε να χρησιμοποιήσετε αυτήν την αναφορά στην εργασία σας μεταβαίνοντας στη [Βοήθεια για τις Αναφορές κινητικότητας κοινότητας](#).

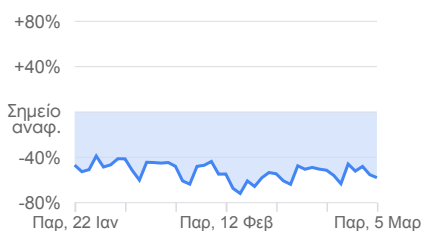
Η ακρίβεια της τοποθεσίας και η κατανόηση των κατηγοριοποιημένων μερών διαφέρει από περιοχή σε περιοχή. Συνεπώς, δεν προτείνουμε τη χρήση αυτών των δεδομένων για τη σύγκριση των διαφορών μεταξύ χωρών ή περιοχών με διαφορετικά χαρακτηριστικά (π.χ. περιοχών στην ύπαιθρο έναντι αστικών περιοχών).

Εάν δεν έχουμε σημαντικά επίπεδα στατιστικών δεδομένων για μια περιοχή, δεν θα τη συμπεριλάβουμε στην αναφορά. Για να μάθετε πώς υπολογίζονται αυτές οι τάσεις και πώς διαφυλάσσουμε το απόρρητο, διαβάστε την ενότητα [Σχετικά με αυτά τα δεδομένα](#).

Λιανική και ψυχαγωγία

-58%

συγκριτικά με το σημείο αναφ.

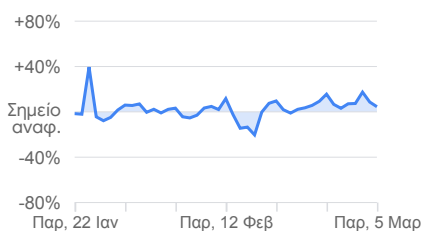


Τάσεις κινητικότητας για μέρη όπως εστιατόρια, καφετέριες, εμπορικά κέντρα, θεματικά πάρκα, μουσεία, βιβλιοθήκες και κινηματογράφοι.

Αγορές τροφ. και φαρμακεία

+5%

συγκριτικά με το σημείο αναφ.



Τάσεις κινητικότητας για μέρη όπως σουπερμάρκετ, αποθήκες τροφίμων, αγορές αγροτικών και κτηνοτροφικών προϊόντων, εξειδικευμένα καταστήματα τροφίμων και φαρμακεία.

Πάρκα

+9%

συγκριτικά με το σημείο αναφ.



Τάσεις κινητικότητας για μέρη όπως εθνικά πάρκα, δημόσιες παραλίες, μαρίνες, πάρκα για σκύλους, πλατείες και δημόσιοι κήποι.

Δημόσιες συγκοινωνίες

-50%

συγκριτικά με το σημείο αναφ.

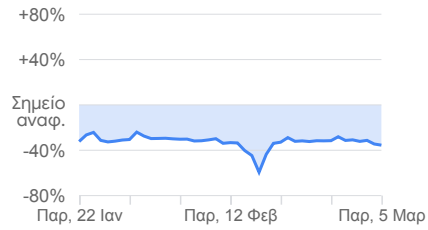


Τάσεις κινητικότητας για μέρη όπως κόμβοι δημόσιας συγκοινωνίας, π.χ. σταθμοί μετρό, σταθμοί λεωφορείων και σιδηροδρομικοί σταθμοί.

Χώροι εργασίας

-36%

συγκριτικά με το σημείο αναφ.

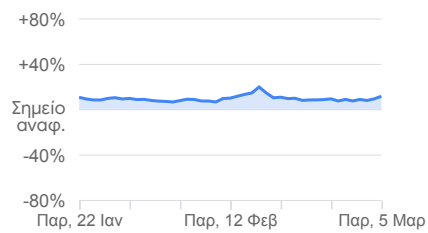


Τάσεις κινητικότητας για χώρους εργασίας.

Κατοικίες

+12%

συγκριτικά με το σημείο αναφ.

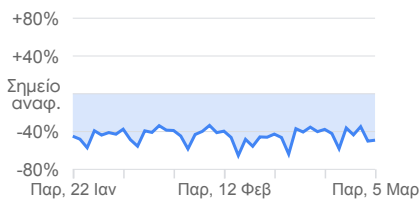


Τάσεις κινητικότητας για τόπους κατοικίας.

Αποκεντρωμένη Διοίκηση Αιγαίου

Λιανική και ψυχαγωγία

-49% συγκριτικά με το σημείο αναφ.



Αγορές τροφ. και φαρμακεία

-3% συγκριτικά με το σημείο αναφ.



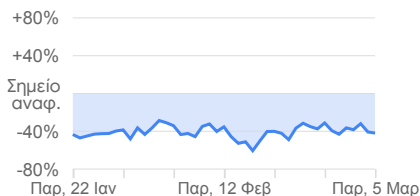
Πάρκα

+23% συγκριτικά με το σημείο αναφ.



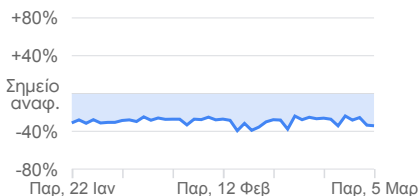
Δημόσιες συγκοινωνίες

-42% συγκριτικά με το σημείο αναφ.



Χώροι εργασίας

-34% συγκριτικά με το σημείο αναφ.



Κατοικίες

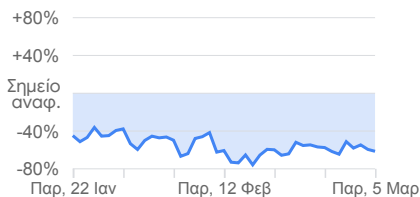
+7% συγκριτικά με το σημείο αναφ.



Αποκεντρωμένη Διοίκηση Αττικής

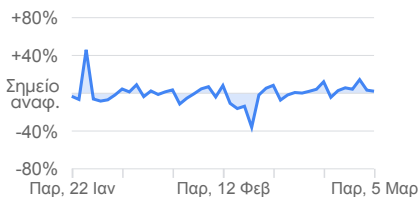
Λιανική και ψυχαγωγία

-61% συγκριτικά με το σημείο αναφ.



Αγορές τροφ. και φαρμακεία

+2% συγκριτικά με το σημείο αναφ.



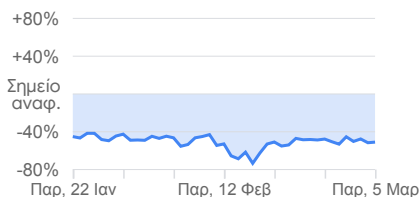
Πάρκα

+19% συγκριτικά με το σημείο αναφ.



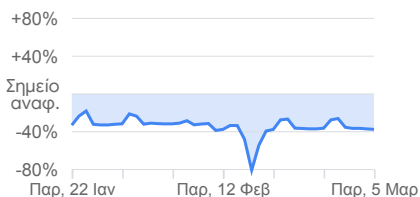
Δημόσιες συγκοινωνίες

-51% συγκριτικά με το σημείο αναφ.



Χώροι εργασίας

-37% συγκριτικά με το σημείο αναφ.



Κατοικίες

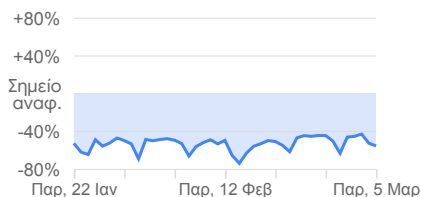
+16% συγκριτικά με το σημείο αναφ.



Αποκεντρωμένη Διοίκηση Ηπείρου - Δυτικής Μακεδονίας

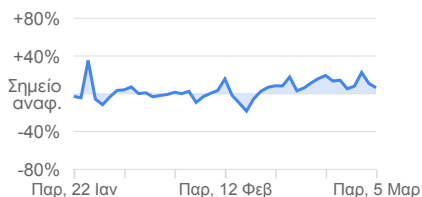
Λιανική και ψυχαγωγία

-55% συγκριτικά με το σημείο αναφ.



Αγορές τροφ. και φαρμακεία

+7% συγκριτικά με το σημείο αναφ.



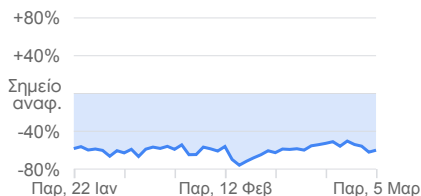
Πάρκα

+2% συγκριτικά με το σημείο αναφ.



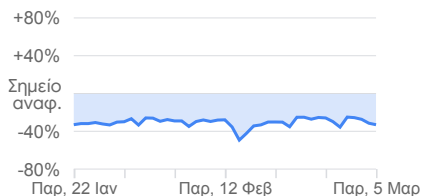
Δημόσιες συγκοινωνίες

-60% συγκριτικά με το σημείο αναφ.



Χώροι εργασίας

-33% συγκριτικά με το σημείο αναφ.



Κατοικίες

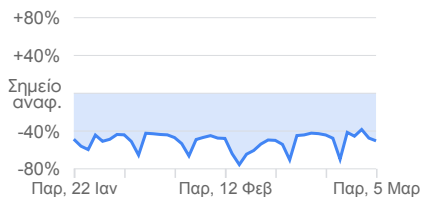
+7% συγκριτικά με το σημείο αναφ.



Αποκεντρωμένη Διοίκηση Θεσσαλίας - Στερεάς Ελλάδας

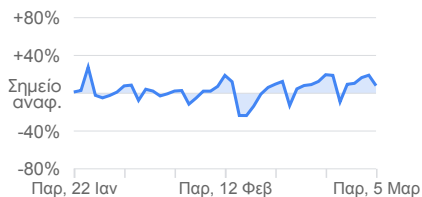
Λιανική και ψυχαγωγία

-50% συγκριτικά με το σημείο αναφ.



Αγορές τροφ. και φαρμακεία

+8% συγκριτικά με το σημείο αναφ.



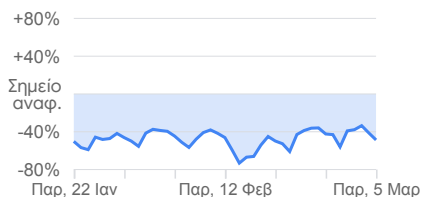
Πάρκα

+7% συγκριτικά με το σημείο αναφ.



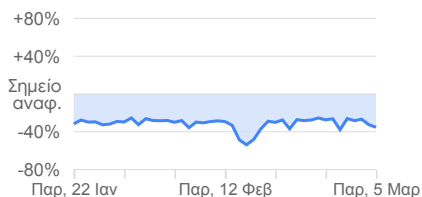
Δημόσιες συγκοινωνίες

-49% συγκριτικά με το σημείο αναφ.



Χώροι εργασίας

-35% συγκριτικά με το σημείο αναφ.



Κατοικίες

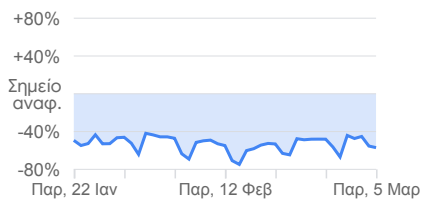
+6% συγκριτικά με το σημείο αναφ.



Αποκεντρωμένη Διοίκηση Μακεδονίας - Θράκης

Λιανική και ψυχαγωγία

-57% συγκριτικά με το σημείο αναφ.



Αγορές τροφ. και φαρμακεία

+6% συγκριτικά με το σημείο αναφ.



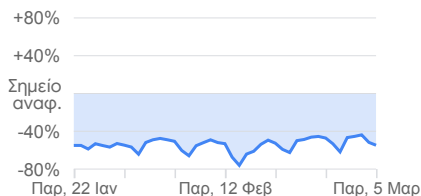
Πάρκα

+0% συγκριτικά με το σημείο αναφ.



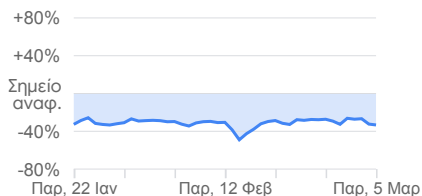
Δημόσιες συγκοινωνίες

-55% συγκριτικά με το σημείο αναφ.



Χώροι εργασίας

-33% συγκριτικά με το σημείο αναφ.



Κατοικίες

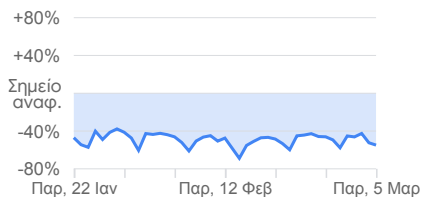
+10% συγκριτικά με το σημείο αναφ.



Αποκεντρωμένη Διοίκηση Πελοποννήσου, Δυτικής Ελλάδας και Ιονίου

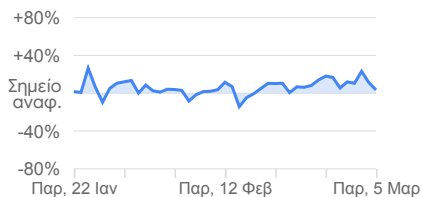
Λιανική και ψυχαγωγία

-55% συγκριτικά με το σημείο αναφ.



Αγορές τροφ. και φαρμακεία

+4% συγκριτικά με το σημείο αναφ.



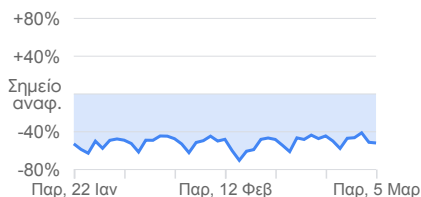
Πάρκα

-3% συγκριτικά με το σημείο αναφ.



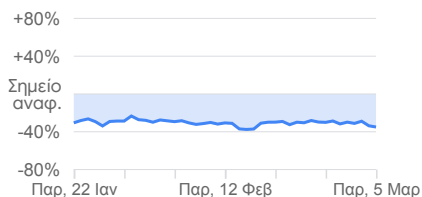
Δημόσιες συγκοινωνίες

-52% συγκριτικά με το σημείο αναφ.



Χώροι εργασίας

-35% συγκριτικά με το σημείο αναφ.



Κατοικίες

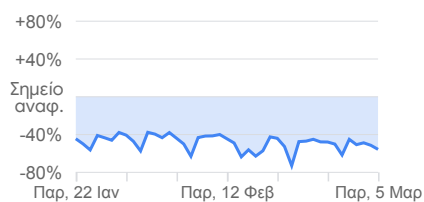
+9% συγκριτικά με το σημείο αναφ.



Κρήτη

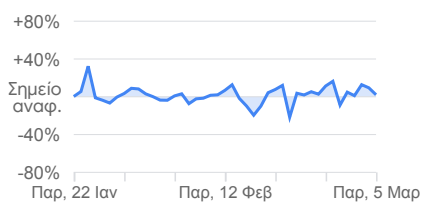
Λιανική και ψυχαγωγία

-56% συγκριτικά με το σημείο αναφ.



Αγορές τροφ. και φαρμακεία

+2% συγκριτικά με το σημείο αναφ.



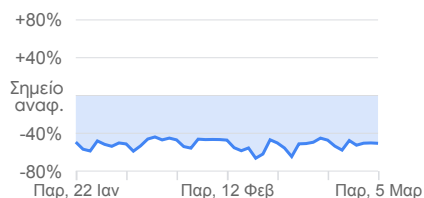
Πάρκα

-10% συγκριτικά με το σημείο αναφ.



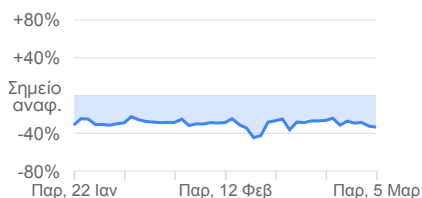
Δημόσιες συγκοινωνίες

-51% συγκριτικά με το σημείο αναφ.



Χώροι εργασίας

-33% συγκριτικά με το σημείο αναφ.



Κατοικίες

+9% συγκριτικά με το σημείο αναφ.



Σχετικά με αυτά τα δεδομένα

Αυτές οι αναφορές παρουσιάζουν τον τρόπο με τον οποίο οι επισκέψεις και η διάρκεια παραμονής σε διάφορα μέρη αλλάζουν συγκριτικά με ένα σημείο αναφ. Υπολογίζουμε αυτές τις αλλαγές χρησιμοποιώντας τον ίδιο τύπο συγκεντρωτικών και ανωνυμοποιημένων δεδομένων που χρησιμοποιείται στους Χάρτες Google για την εμφάνιση [δημοφιλών ωρών](#) για μέρη.

Οι αλλαγές για κάθε ημέρα συγκρίνονται με την τιμή ενός σημείου αναφ. για τη συγκεκριμένη ημέρα της εβδομάδας:

- Το σημείο αναφ. είναι η *μέση τιμή* για την αντίστοιχη ημέρα της εβδομάδας κατά τη διάρκεια μιας περιόδου 5 εβδομάδων, από 3 Ιανουαρίου έως 6 Φεβρουαρίου 2020.
- Αυτές οι αναφορές εμφανίζουν τάσεις για μια περίοδο αρκετών εβδομάδων με τα πιο πρόσφατα δεδομένα να φτάνουν έως και δύο με τρεις ημέρες πριν από την τρέχουσα ημερομηνία. Αυτή είναι η διάρκεια που απαιτείται για τη δημιουργία αυτών των αναφορών.

Τα δεδομένα που συμπεριλαμβάνονται στον υπολογισμό εξαρτώνται από τις ρυθμίσεις χρήστη, τη συνδεσιμότητα και το κατά πόσο τα δεδομένα πληρούν το όριο απορρήτου που έχουμε θέσει. Εάν δεν συμπληρωθεί το όριο απορρήτου (όταν δεν υπάρχουν αρκετά δεδομένα για μια περιοχή προκειμένου να διασφαλιστεί η ανωνυμία) δεν εμφανίζουμε μια αλλαγή για αυτήν την ημέρα.

Συμπεριλαμβάνουμε κατηγορίες που είναι χρήσιμες στο πλαίσιο των προσπαθειών κοινωνικής αποστασιοποίησης καθώς και πρόσβασης σε βασικές υπηρεσίες.

Υπολογίζουμε αυτά τα insight βάσει των δεδομένων από χρήστες που έχουν δηλώσει συμμετοχή στο Ιστορικό τοποθεσίας για τον Λογαριασμό τους Google. Συνεπώς, τα δεδομένα αντιπροσωπεύουν ένα δείγμα των χρηστών μας. Όπως συμβαίνει με όλα τα δείγματα, μπορεί να αντιπροσωπεύει ή να μην αντιπροσωπεύει την ακριβή συμπεριφορά μιας μεγαλύτερης πληθυσμιακής ομάδας.

Συνεχίζουμε να βελτιώνουμε τις αναφορές μας καθώς ορισμένα μέρη κλείνουν και ανοίγουν ξανά. Ενημερώσαμε τον τρόπο με τον οποίο υπολογίζουμε τις αλλαγές για τις κατηγορίες *Παντοπωλεία και φαρμακεία*, *Λιανική και ψυχαγωγία*, *Σταθμοί δημόσιας συγκοινωνίας* και *Πάρκα*. Για περιοχές που δημοσιεύτηκαν πριν από τον Μάιο του 2020, τα δεδομένα ενδέχεται να περιέχουν μια σταθερή μετατόπιση προς τα επάνω ή προς τα κάτω, η οποία ξεκινά μεταξύ 11–18 Απριλίου 2020.

Διαφύλαξη του απορρήτου

Αυτές οι αναφορές αναπτύχθηκαν με στόχο να είναι χρήσιμες, συμμορφούμενες με τα αυστηρά πρωτόκολλα απορρήτου μας και προστατεύοντας το απόρρητο των χρηστών. Σε καμία περίπτωση δεν διατίθενται στοιχεία προσωπικής ταυτοποίησης, όπως η τοποθεσία, οι επαφές ή οι μετακινήσεις ενός φυσικού προσώπου.

Τα insight σε αυτές τις αναφορές δημιουργούνται με συγκεντρωτικά, ανώνυμα σύνολα δεδομένων από χρήστες που έχουν ενεργοποιήσει τη ρύθμιση [Ιστορικό τοποθεσίας](#), η οποία είναι απενεργοποιημένη από προεπιλογή. Τα άτομα που έχουν ενεργοποιήσει το Ιστορικό τοποθεσίας μπορούν ανά πάσα στιγμή να το απενεργοποιήσουν από τον [Λογαριασμό τους Google](#) και να διαγράψουν τα δεδομένα του Ιστορικού τοποθεσίας απευθείας από το [Χρονολόγιο](#).

Αυτές οι αναφορές παρέχονται με την υποστήριξη της τεχνολογίας ανωνυμοποίησης παγκοσμίως κλάσης που χρησιμοποιείται στα προϊόντα μας καθημερινά και η οποία διατηρεί τα δεδομένα δραστηριότητάς σας ιδιωτικά και ασφαλή. Σε αυτές τις αναφορές χρησιμοποιείται [διαφορικό απόρρητο](#), το οποίο προσθέτει τεχνητό θόρυβο στα σύνολα δεδομένων μας, επιτρέποντας αποτελέσματα υψηλής ποιότητας χωρίς την ταυτοποίηση ενός μεμονωμένου ατόμου. Οι συγκεκριμένες ασφάλειες προστασίας απορρήτου διασφαλίζουν επίσης ότι δεν κοινοποιείται ο απόλυτος αριθμός επισκέψεων.

Περισσότεροι πόροι

Για να μάθετε πώς μπορείτε να αξιοποιήσετε αυτήν την αναφορά στην εργασία σας, επισκεφτείτε τη [Βοήθεια Αναφορών κινητικότητας](#).

Για την πιο πρόσφατη αναφορά, επισκεφτείτε τη διεύθυνση google.com/covid19/mobility