

Minas Gerais 9 de março de 2021

Mudanças na mobilidade

O objetivo deste conjunto de dados é reduzir o impacto da COVID-19. Não o use para fins de diagnóstico, prognóstico e tratamento médico nem para orientar planos de viagem pessoais.

Os dados mostram como visitas a lugares como supermercados e parques estão mudando em cada região geográfica. Saiba como você pode usar esse relatório no seu trabalho acessando a [Ajuda do Relatório de mobilidade da comunidade](#).

A precisão da localização e a identificação dos locais categorizados variam entre as regiões. Portanto, não recomendamos o uso desses dados para comparar mudanças entre países ou entre regiões com características diferentes (por exemplo, áreas rurais e urbanas).

As regiões que não tiverem níveis estatisticamente significativos de dados não serão incluídas no relatório. Para saber como calculamos essas tendências e preservamos a privacidade, leia a seção [Sobre os dados](#).

Varejo e lazer

-33%

comparado a valor base



Tendências de mobilidade de lugares como restaurantes, cafés, shopping centers, parques temáticos, museus, bibliotecas e cinemas.

Mercados e farmácias

+13%

comparado a valor base



Tendências de mobilidade de lugares como mercados, armazéns de alimentos, feiras, lojas de alimentos gourmet, drogarias e farmácias.

Parques

-35%

comparado a valor base



Tendências de mobilidade de lugares como parques nacionais, praias públicas, marinas, parques para cães, praças e jardins públicos.

Estações de transp. público

-16%

comparado a valor base



Tendências de mobilidade de lugares como terminais de transporte público, por exemplo, estações de metrô, ônibus e trem.

Locais de trabalho

-9%

comparado a valor base



Tendências de mobilidade de locais de trabalho.

Residencial

+9%

comparado a valor base



Tendências de mobilidade de áreas residenciais.

Abaeté

Varejo e lazer*




Mercados e farmácias*



Parques*



Estações de transp. público*




Locais de trabalho

-3% comparado a valor base



Residencial*



Águas Formosas

Varejo e lazer*




Mercados e farmácias*



Parques*



Estações de transp. público*




Locais de trabalho*

-10% comparado a valor base



Residencial*



* Os dados não atendem aos limites de qualidade e privacidade para todos os dias no gráfico.

Aimorés

Varejo e lazer*

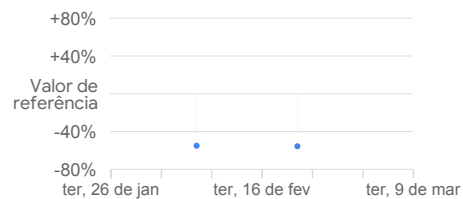


Mercados e farmácias*



Parques*

-56% comparado a valor base



Estações de transp. público*



Locais de trabalho

-5% comparado a valor base



Residencial*



Além Paraíba

Varejo e lazer*



Mercados e farmácias*



Parques*



Estações de transp. público*



Locais de trabalho

-6% comparado a valor base



Residencial*

+9% comparado a valor base



* Os dados não atendem aos limites de qualidade e privacidade para todos os dias no gráfico.

Alfenas

Varejo e lazer

-21% comparado a valor base




Mercados e farmácias

+27% comparado a valor base



Parques*



Estações de transp. público

-45% comparado a valor base



Locais de trabalho

-1% comparado a valor base



Residencial

+4% comparado a valor base



Almenara

Varejo e lazer*




Mercados e farmácias*

+8% comparado a valor base



Parques*



Estações de transp. público*



Locais de trabalho

-2% comparado a valor base



Residencial*

+6% comparado a valor base



* Os dados não atendem aos limites de qualidade e privacidade para todos os dias no gráfico.

Alpinópolis

Varejo e lazer*




Mercados e farmácias*



Parques*



Estações de transp. público*




Locais de trabalho

+4% comparado a valor base



Residencial*



Alterosa

Varejo e lazer*



Mercados e farmácias*



Parques*



Estações de transp. público*



Locais de trabalho*

-5% comparado a valor base



Residencial*



* Os dados não atendem aos limites de qualidade e privacidade para todos os dias no gráfico.

Alvinópolis

Varejo e lazer*




Mercados e farmácias*



Parques*



Estações de transp. público*



Locais de trabalho*

-14% comparado a valor base



Residencial*



Andradas

Varejo e lazer

-22% comparado a valor base



Mercados e farmácias*

+20% comparado a valor base



Parques*



Estações de transp. público*

-38% comparado a valor base



Locais de trabalho

-6% comparado a valor base



Residencial*

+4% comparado a valor base



* Os dados não atendem aos limites de qualidade e privacidade para todos os dias no gráfico.

Antônio Carlos

Varejo e lazer*




Mercados e farmácias*



Parques*



Estações de transp. público*




Locais de trabalho*

+3% comparado a valor base



Residencial*



Araçuaí

Varejo e lazer*



Mercados e farmácias*

-20% comparado a valor base



Parques

-40% comparado a valor base



Estações de transp. público*

-57% comparado a valor base



Locais de trabalho

+8% comparado a valor base



Residencial*

+5% comparado a valor base



* Os dados não atendem aos limites de qualidade e privacidade para todos os dias no gráfico.

Araguari

Varejo e lazer

-27% comparado a valor base



Mercados e farmácias

+4% comparado a valor base



Parques*

-27% comparado a valor base



Estações de transp. público*

-28% comparado a valor base



Locais de trabalho

-15% comparado a valor base



Residencial

+8% comparado a valor base



Araporã

Varejo e lazer*



Mercados e farmácias*



Parques*



Estações de transp. público*




Locais de trabalho*

-18% comparado a valor base



Residencial*



* Os dados não atendem aos limites de qualidade e privacidade para todos os dias no gráfico.

Araxá

Varejo e lazer

-47% comparado a valor base



Mercados e farmácias

+10% comparado a valor base



Parques*

-54% comparado a valor base



Estações de transp. público*

-75% comparado a valor base



Locais de trabalho

-18% comparado a valor base



Residencial

+11% comparado a valor base



Arceburgo

Varejo e lazer*



Mercados e farmácias*



Parques*



Estações de transp. público*



Locais de trabalho*

+11% comparado a valor base



Residencial*



* Os dados não atendem aos limites de qualidade e privacidade para todos os dias no gráfico.

Arcos

Varejo e lazer

-16% comparado a valor base



Mercados e farmácias*

+19% comparado a valor base



Parques*



Estações de transp. público*



Locais de trabalho

-5% comparado a valor base



Residencial*

+5% comparado a valor base



Areado

Varejo e lazer*



Mercados e farmácias*



Parques*



Estações de transp. público*



Locais de trabalho*

+5% comparado a valor base



Residencial*



* Os dados não atendem aos limites de qualidade e privacidade para todos os dias no gráfico.

Arinos

Varejo e lazer*



Mercados e farmácias*



Parques*



Estações de transp. público*



Locais de trabalho*

+2% comparado a valor base



Residencial*



Astolfo Dutra

Varejo e lazer*



Mercados e farmácias*



Parques*



Estações de transp. público*



Locais de trabalho*

-5% comparado a valor base



Residencial*



* Os dados não atendem aos limites de qualidade e privacidade para todos os dias no gráfico.

Baependi

Varejo e lazer*




Mercados e farmácias*



Parques*



Estações de transp. público*




Locais de trabalho*

-1% comparado a valor base



Residencial*




Bambuí

Varejo e lazer*



Mercados e farmácias*



Parques*



Estações de transp. público*



Locais de trabalho

-8% comparado a valor base



Residencial*

+2% comparado a valor base



* Os dados não atendem aos limites de qualidade e privacidade para todos os dias no gráfico.

Barão de Cocais

Varejo e lazer*

-9% comparado a valor base



Mercados e farmácias*




Parques

+3% comparado a valor base



Estações de transp. público*



Locais de trabalho

-18% comparado a valor base



Residencial*

+6% comparado a valor base



Barbacena

Varejo e lazer

-28% comparado a valor base



Mercados e farmácias

+22% comparado a valor base



Parques

-56% comparado a valor base



Estações de transp. público

-34% comparado a valor base



Locais de trabalho

+0% comparado a valor base



Residencial

+6% comparado a valor base



* Os dados não atendem aos limites de qualidade e privacidade para todos os dias no gráfico.

Barroso

Varejo e lazer*




Mercados e farmácias*



Parques*



Estações de transp. público*




Locais de trabalho*

+2% comparado a valor base



Residencial*



Belo Horizonte

Varejo e lazer

-45% comparado a valor base



Mercados e farmácias

+14% comparado a valor base



Parques

-46% comparado a valor base



Estações de transp. público

-22% comparado a valor base



Locais de trabalho

-20% comparado a valor base



Residencial

+14% comparado a valor base



* Os dados não atendem aos limites de qualidade e privacidade para todos os dias no gráfico.

Belo Oriente

Varejo e lazer*




Mercados e farmácias*



Parques*



Estações de transp. público*



Locais de trabalho*

-3% comparado a valor base



Residencial*



Betim

Varejo e lazer

-19% comparado a valor base



Mercados e farmácias

+23% comparado a valor base



Parques*



Estações de transp. público

+62% comparado a valor base



Locais de trabalho

-1% comparado a valor base



Residencial

+9% comparado a valor base



* Os dados não atendem aos limites de qualidade e privacidade para todos os dias no gráfico.

Bicas

Varejo e lazer*




Mercados e farmácias*



Parques*



Estações de transp. público*



Locais de trabalho*

+3% comparado a valor base



Residencial*



Boa Esperança

Varejo e lazer*

-20% comparado a valor base



Mercados e farmácias*

+19% comparado a valor base



Parques*



Estações de transp. público*



Locais de trabalho

+3% comparado a valor base



Residencial*

+4% comparado a valor base



* Os dados não atendem aos limites de qualidade e privacidade para todos os dias no gráfico.

Bocaiúva

Varejo e lazer*

Mercados e farmácias*

Parques*

+36% comparado a valor base



Estações de transp. público

Locais de trabalho

Residencial*

-68% comparado a valor base

-4% comparado a valor base

+9% comparado a valor base



Bom Despacho

Varejo e lazer*

Mercados e farmácias

Parques*

+6% comparado a valor base

+2% comparado a valor base



Estações de transp. público*

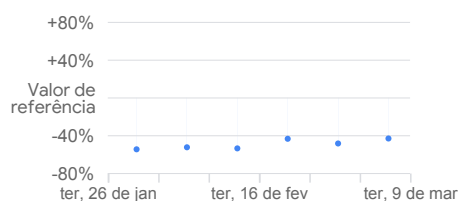
Locais de trabalho

Residencial

-43% comparado a valor base

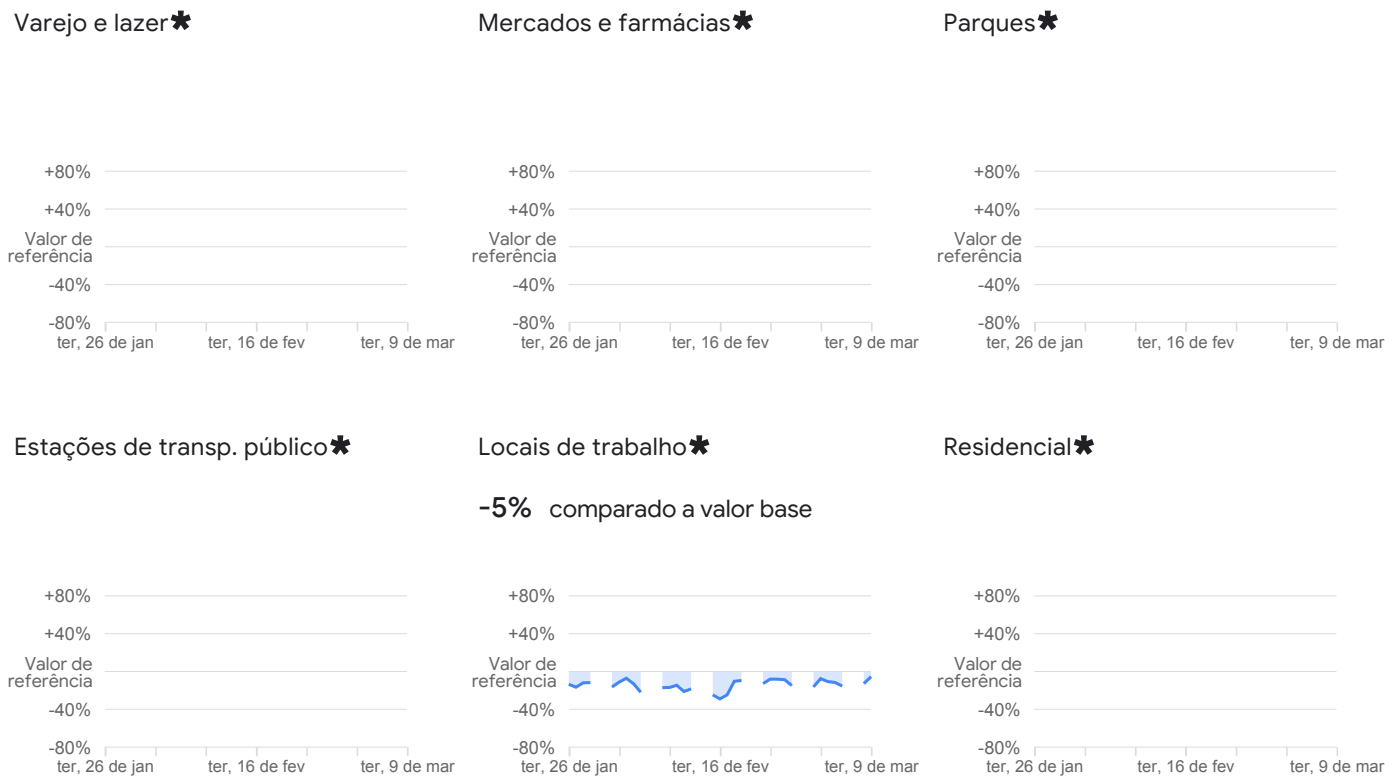
-1% comparado a valor base

+4% comparado a valor base

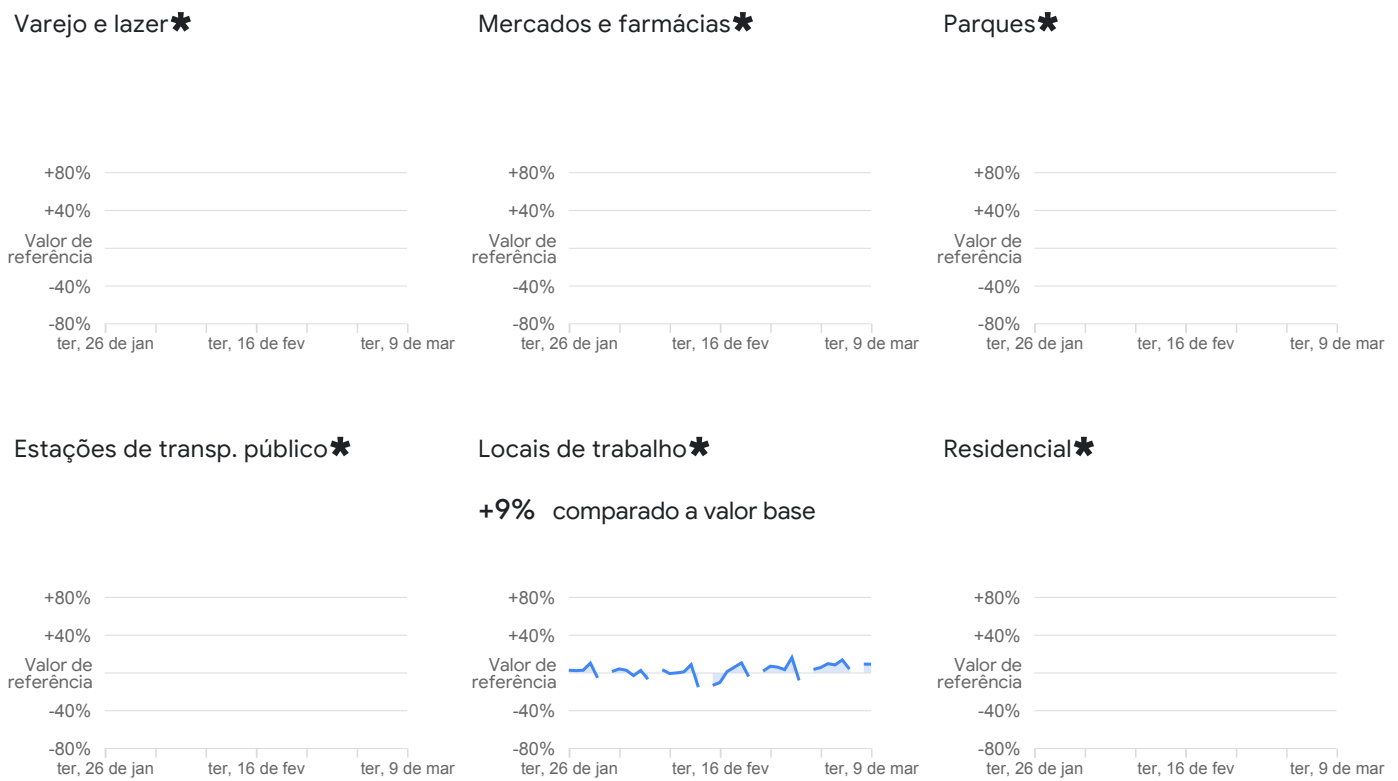


* Os dados não atendem aos limites de qualidade e privacidade para todos os dias no gráfico.

Bom Repouso



Bom Sucesso



* Os dados não atendem aos limites de qualidade e privacidade para todos os dias no gráfico.

Borda da Mata

Varejo e lazer*



Mercados e farmácias*



Parques*

-22% comparado a valor base



Estações de transp. público*



Locais de trabalho*

+1% comparado a valor base



Residencial*



Botelhos

Varejo e lazer*



Mercados e farmácias*



Parques*



Estações de transp. público*



Locais de trabalho*

-10% comparado a valor base



Residencial*



* Os dados não atendem aos limites de qualidade e privacidade para todos os dias no gráfico.

Brasilândia de Minas

Varejo e lazer*




Mercados e farmácias*



Parques*



Estações de transp. público*



Locais de trabalho*

+9% comparado a valor base



Residencial*



Brasília de Minas

Varejo e lazer*



Mercados e farmácias*



Parques*



Estações de transp. público*



Locais de trabalho

-2% comparado a valor base



Residencial*



* Os dados não atendem aos limites de qualidade e privacidade para todos os dias no gráfico.

Brasópolis

Varejo e lazer*




Mercados e farmácias*



Parques*



Estações de transp. público*



Locais de trabalho*

-2% comparado a valor base



Residencial*



Brumadinho

Varejo e lazer

-20% comparado a valor base



Mercados e farmácias*

-6% comparado a valor base



Parques

-39% comparado a valor base



Estações de transp. público

-40% comparado a valor base



Locais de trabalho

-2% comparado a valor base



Residencial*

+10% comparado a valor base



* Os dados não atendem aos limites de qualidade e privacidade para todos os dias no gráfico.

Buritis

Varejo e lazer*




Mercados e farmácias*



Parques*



Estações de transp. público*



Locais de trabalho*

+0% comparado a valor base



Residencial*




Buritizeiro

Varejo e lazer*



Mercados e farmácias*



Parques*



Estações de transp. público*



Locais de trabalho*

-7% comparado a valor base



Residencial*



* Os dados não atendem aos limites de qualidade e privacidade para todos os dias no gráfico.

Cachoeira de Minas

Varejo e lazer*




Mercados e farmácias*



Parques*



Estações de transp. público*




Locais de trabalho*

+1% comparado a valor base



Residencial*



Caetanópolis

Varejo e lazer*



Mercados e farmácias*



Parques*



Estações de transp. público*




Locais de trabalho*

+8% comparado a valor base



Residencial*



* Os dados não atendem aos limites de qualidade e privacidade para todos os dias no gráfico.

Caeté

Varejo e lazer*

-39% comparado a valor base



Mercados e farmácias*

+23% comparado a valor base



Parques*



Estações de transp. público*



Locais de trabalho

-6% comparado a valor base



Residencial*

+10% comparado a valor base



Caldas

Varejo e lazer*



Mercados e farmácias*



Parques*



Estações de transp. público*



Locais de trabalho*

+7% comparado a valor base



Residencial*



* Os dados não atendem aos limites de qualidade e privacidade para todos os dias no gráfico.

Camanducaia

Varejo e lazer*

-58% comparado a valor base



Mercados e farmácias*

+8% comparado a valor base




Parques*

-40% comparado a valor base



Estações de transp. público*

-9% comparado a valor base



Locais de trabalho

-9% comparado a valor base



Residencial*

+3% comparado a valor base



Cambuí

Varejo e lazer*

-19% comparado a valor base



Mercados e farmácias*

-4% comparado a valor base



Parques*

+3% comparado a valor base



Estações de transp. público

-33% comparado a valor base



Locais de trabalho

0% comparado a valor base



Residencial*

+3% comparado a valor base



* Os dados não atendem aos limites de qualidade e privacidade para todos os dias no gráfico.

Cambuquira

Varejo e lazer*




Mercados e farmácias*



Parques*



Estações de transp. público*




Locais de trabalho*

+10% comparado a valor base



Residencial*



Campanha

Varejo e lazer*



Mercados e farmácias*



Parques*



Estações de transp. público*



Locais de trabalho*

+1% comparado a valor base



Residencial*



* Os dados não atendem aos limites de qualidade e privacidade para todos os dias no gráfico.

Campestre

Varejo e lazer*




Mercados e farmácias*



Parques*



Estações de transp. público*




Locais de trabalho

-2% comparado a valor base



Residencial*



Campina Verde

Varejo e lazer*



Mercados e farmácias*



Parques*



Estações de transp. público*




Locais de trabalho

-10% comparado a valor base



Residencial*



* Os dados não atendem aos limites de qualidade e privacidade para todos os dias no gráfico.

Campo Belo

Varejo e lazer*

-7% comparado a valor base



Mercados e farmácias

-2% comparado a valor base




Parques

-39% comparado a valor base



Estações de transp. público*

0% comparado a valor base



Locais de trabalho

0% comparado a valor base



Residencial*

+5% comparado a valor base



Campos Altos


Varejo e lazer*

-7% comparado a valor base



Mercados e farmácias*

-11% comparado a valor base



Parques*

-39% comparado a valor base



Estações de transp. público*

0% comparado a valor base



Locais de trabalho*

-11% comparado a valor base



Residencial*

+5% comparado a valor base



* Os dados não atendem aos limites de qualidade e privacidade para todos os dias no gráfico.

Campos Gerais

Varejo e lazer*




Mercados e farmácias*



Parques*



Estações de transp. público*




Locais de trabalho

+5% comparado a valor base



Residencial*



Canápolis

Varejo e lazer*



Mercados e farmácias*



Parques*



Estações de transp. público*



Locais de trabalho*

-4% comparado a valor base



Residencial*



* Os dados não atendem aos limites de qualidade e privacidade para todos os dias no gráfico.

Candeias

Varejo e lazer*




Mercados e farmácias*



Parques*



Estações de transp. público*




Locais de trabalho*

-5% comparado a valor base



Residencial*



Capelinha

Varejo e lazer*



Mercados e farmácias*

+28% comparado a valor base



Parques*

-69% comparado a valor base



Estações de transp. público*



Locais de trabalho

+2% comparado a valor base



Residencial*

+2% comparado a valor base



* Os dados não atendem aos limites de qualidade e privacidade para todos os dias no gráfico.

Capim Branco

Varejo e lazer*



Mercados e farmácias*



Parques*



Estações de transp. público*



Locais de trabalho*

+3% comparado a valor base



Residencial*



Capinópolis

Varejo e lazer*



Mercados e farmácias*



Parques*



Estações de transp. público*



Locais de trabalho*

-14% comparado a valor base



Residencial*

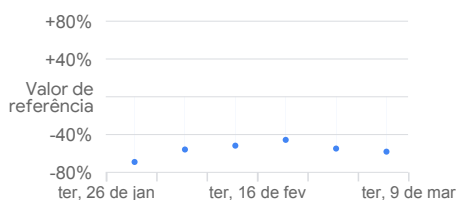


* Os dados não atendem aos limites de qualidade e privacidade para todos os dias no gráfico.

Capit6lio

Varejo e lazer*

-58% comparado a valor base



Mercados e farm6cias*



Parques*

-70% comparado a valor base



Esta766es de transp. p6blico*

-81% comparado a valor base



Locais de trabalho

-8% comparado a valor base



Residencial*




Caranda6

Varejo e lazer*

-39% comparado a valor base



Mercados e farm6cias*



Parques*



Esta766es de transp. p6blico

-16% comparado a valor base



Locais de trabalho

-11% comparado a valor base



Residencial*



* Os dados n6o atendem aos limites de qualidade e privacidade para todos os dias no gr6fico.

Carangola

Varejo e lazer*




Mercados e farmácias*



Parques*



Estações de transp. público*



Locais de trabalho

-4% comparado a valor base



Residencial*

+8% comparado a valor base



Caratinga

Varejo e lazer

-18% comparado a valor base



Mercados e farmácias

+26% comparado a valor base



Parques*

-18% comparado a valor base



Estações de transp. público*



Locais de trabalho

+1% comparado a valor base



Residencial

+5% comparado a valor base



* Os dados não atendem aos limites de qualidade e privacidade para todos os dias no gráfico.

Carlos Chagas

Varejo e lazer*




Mercados e farmácias*



Parques*



Estações de transp. público*




Locais de trabalho*

-1% comparado a valor base



Residencial*



Carmo da Mata

Varejo e lazer*



Mercados e farmácias*



Parques*



Estações de transp. público*



Locais de trabalho*

-4% comparado a valor base



Residencial*



* Os dados não atendem aos limites de qualidade e privacidade para todos os dias no gráfico.

Carmo de Minas

Varejo e lazer*




Mercados e farmácias*



Parques*



Estações de transp. público*



Locais de trabalho*

+11% comparado a valor base



Residencial*




Carmo do Cajuru

Varejo e lazer*



Mercados e farmácias*



Parques*



Estações de transp. público*



Locais de trabalho

+4% comparado a valor base



Residencial*

+6% comparado a valor base



* Os dados não atendem aos limites de qualidade e privacidade para todos os dias no gráfico.

Carmo do Paranaíba

Varejo e lazer*



Mercados e farmácias*


-4% comparado a valor base



Parques*



Estações de transp. público*



Locais de trabalho

-21% comparado a valor base



Residencial*

+10% comparado a valor base



Carmo do Rio Claro

Varejo e lazer*



Mercados e farmácias*



Parques

-64% comparado a valor base



Estações de transp. público*




Locais de trabalho

-1% comparado a valor base



Residencial*



* Os dados não atendem aos limites de qualidade e privacidade para todos os dias no gráfico.

Carmópolis de Minas

Varejo e lazer*




Mercados e farmácias*



Parques*



Estações de transp. público*




Locais de trabalho

+3% comparado a valor base



Residencial*



Cássia


Varejo e lazer*



Mercados e farmácias*



Parques*



Estações de transp. público*



Locais de trabalho*

+8% comparado a valor base



Residencial*



* Os dados não atendem aos limites de qualidade e privacidade para todos os dias no gráfico.

Cataguases

Varejo e lazer

-49% comparado a valor base



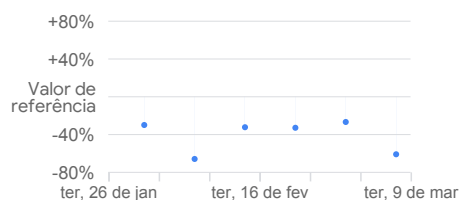
Mercados e farmácias*

+15% comparado a valor base



Parques*

-61% comparado a valor base



Estações de transp. público*



Locais de trabalho

-12% comparado a valor base



Residencial

+11% comparado a valor base



Caxambu

Varejo e lazer*



Mercados e farmácias*



Parques

-40% comparado a valor base



Estações de transp. público*



Locais de trabalho

-5% comparado a valor base



Residencial*



* Os dados não atendem aos limites de qualidade e privacidade para todos os dias no gráfico.

Cláudio

Varejo e lazer*

-73% comparado a valor base




Mercados e farmácias*



Parques*



Estações de transp. público*



Locais de trabalho

+8% comparado a valor base



Residencial*

+3% comparado a valor base



Conceição das Alagoas

Varejo e lazer*



Mercados e farmácias*



Parques*

-72% comparado a valor base



Estações de transp. público*



Locais de trabalho

-2% comparado a valor base



Residencial*



* Os dados não atendem aos limites de qualidade e privacidade para todos os dias no gráfico.

Conceição do Mato Dentro

Varejo e lazer*



Mercados e farmácias*



Parques*



Estações de transp. público*




Locais de trabalho

-10% comparado a valor base



Residencial*



Conceição dos Ouros

Varejo e lazer*



Mercados e farmácias*



Parques*



Estações de transp. público*



Locais de trabalho*

-10% comparado a valor base



Residencial*



* Os dados não atendem aos limites de qualidade e privacidade para todos os dias no gráfico.

Confins

Varejo e lazer*



Mercados e farmácias*



Parques*



Estações de transp. público

-51% comparado a valor base




Locais de trabalho*

-8% comparado a valor base



Residencial*




Congonhal

Varejo e lazer*



Mercados e farmácias*



Parques*

-50% comparado a valor base



Estações de transp. público*



Locais de trabalho*

-9% comparado a valor base



Residencial*



* Os dados não atendem aos limites de qualidade e privacidade para todos os dias no gráfico.

Congonhas

Varejo e lazer*

-2% comparado a valor base



Mercados e farmácias*

+22% comparado a valor base



Parques*



Estações de transp. público

-35% comparado a valor base



Locais de trabalho

-8% comparado a valor base



Residencial

+7% comparado a valor base



Conselheiro Lafaiete

Varejo e lazer

-27% comparado a valor base



Mercados e farmácias

+14% comparado a valor base



Parques*

-28% comparado a valor base



Estações de transp. público

-13% comparado a valor base



Locais de trabalho

-5% comparado a valor base



Residencial

+8% comparado a valor base



* Os dados não atendem aos limites de qualidade e privacidade para todos os dias no gráfico.

Conselheiro Pena

Varejo e lazer*




Mercados e farmácias*



Parques*



Estações de transp. público*




Locais de trabalho

-1% comparado a valor base



Residencial*



Contagem

Varejo e lazer

-23% comparado a valor base



Mercados e farmácias

+22% comparado a valor base



Parques

-26% comparado a valor base



Estações de transp. público

+15% comparado a valor base



Locais de trabalho

-6% comparado a valor base



Residencial

+10% comparado a valor base



* Os dados não atendem aos limites de qualidade e privacidade para todos os dias no gráfico.

Coração de Jesus

Varejo e lazer*




Mercados e farmácias*



Parques*



Estações de transp. público*



Locais de trabalho*

-11% comparado a valor base



Residencial*



Corinto

Varejo e lazer*



Mercados e farmácias*



Parques*

-27% comparado a valor base



Estações de transp. público*



Locais de trabalho*

-5% comparado a valor base



Residencial*



* Os dados não atendem aos limites de qualidade e privacidade para todos os dias no gráfico.

Coromandel

Varejo e lazer*



Mercados e farmácias*

+8% comparado a valor base




Parques

-58% comparado a valor base



Estações de transp. público*



Locais de trabalho

-19% comparado a valor base



Residencial*

+10% comparado a valor base



Coronel Fabriciano

Varejo e lazer

+1% comparado a valor base



Mercados e farmácias

-1% comparado a valor base



Parques

-9% comparado a valor base



Estações de transp. público*



Locais de trabalho

-1% comparado a valor base



Residencial

+5% comparado a valor base



* Os dados não atendem aos limites de qualidade e privacidade para todos os dias no gráfico.

Cristais

Varejo e lazer*




Mercados e farmácias*



Parques*



Estações de transp. público*



Locais de trabalho*

0% comparado a valor base



Residencial*




Cruzília

Varejo e lazer*



Mercados e farmácias*



Parques*

-56% comparado a valor base



Estações de transp. público*



Locais de trabalho*

+2% comparado a valor base



Residencial*



* Os dados não atendem aos limites de qualidade e privacidade para todos os dias no gráfico.

Curvelo

Varejo e lazer

-8% comparado a valor base



Mercados e farmácias

+23% comparado a valor base



Parques

-28% comparado a valor base



Estações de transp. público*

+6% comparado a valor base



Locais de trabalho

+6% comparado a valor base



Residencial

+6% comparado a valor base



Diamantina

Varejo e lazer*

-35% comparado a valor base



Mercados e farmácias

+3% comparado a valor base



Parques*

-39% comparado a valor base



Estações de transp. público*

-52% comparado a valor base



Locais de trabalho

-1% comparado a valor base



Residencial*

+7% comparado a valor base



* Os dados não atendem aos limites de qualidade e privacidade para todos os dias no gráfico.

Divino

Varejo e lazer*



Mercados e farmácias*



Parques*



Estações de transp. público*



Locais de trabalho*

-13% comparado a valor base



Residencial*



Divinópolis

Varejo e lazer

-22% comparado a valor base



Mercados e farmácias

+16% comparado a valor base



Parques

-4% comparado a valor base



Estações de transp. público

-24% comparado a valor base



Locais de trabalho

0% comparado a valor base



Residencial

+5% comparado a valor base



* Os dados não atendem aos limites de qualidade e privacidade para todos os dias no gráfico.

Dores de Campos

Varejo e lazer*




Mercados e farmácias*



Parques*



Estações de transp. público*



Locais de trabalho*

-1% comparado a valor base



Residencial*



Dores do Indaiá

Varejo e lazer*



Mercados e farmácias*



Parques*



Estações de transp. público*



Locais de trabalho*

-12% comparado a valor base



Residencial*



* Os dados não atendem aos limites de qualidade e privacidade para todos os dias no gráfico.

Elói Mendes

Varejo e lazer*



Mercados e farmácias*

+9% comparado a valor base



Parques*



Estações de transp. público*

-55% comparado a valor base



Locais de trabalho

-1% comparado a valor base



Residencial*

+5% comparado a valor base



Entre Rios de Minas


Varejo e lazer*



Mercados e farmácias*



Parques*



Estações de transp. público*



Locais de trabalho*

-1% comparado a valor base



Residencial*



* Os dados não atendem aos limites de qualidade e privacidade para todos os dias no gráfico.

Ervália

Varejo e lazer*




Mercados e farmácias*



Parques*



Estações de transp. público*



Locais de trabalho*

-2% comparado a valor base



Residencial*



Esmeraldas

Varejo e lazer*

+7% comparado a valor base



Mercados e farmácias*

+53% comparado a valor base



Parques

-2% comparado a valor base



Estações de transp. público

+61% comparado a valor base



Locais de trabalho

+7% comparado a valor base



Residencial

+9% comparado a valor base



* Os dados não atendem aos limites de qualidade e privacidade para todos os dias no gráfico.

Espera Feliz

Varejo e lazer*




Mercados e farmácias*



Parques*



Estações de transp. público*



Locais de trabalho

+4% comparado a valor base



Residencial*



Espinosa

Varejo e lazer*



Mercados e farmácias*



Parques*



Estações de transp. público*



Locais de trabalho*

-66% comparado a valor base



Residencial*



* Os dados não atendem aos limites de qualidade e privacidade para todos os dias no gráfico.

Estiva

Varejo e lazer*



Mercados e farmácias*




Parques*

-40% comparado a valor base



Estações de transp. público*



Locais de trabalho*

-11% comparado a valor base



Residencial*




Eugenópolis

Varejo e lazer*



Mercados e farmácias*



Parques*



Estações de transp. público*



Locais de trabalho*

-4% comparado a valor base



Residencial*



* Os dados não atendem aos limites de qualidade e privacidade para todos os dias no gráfico.

Extrema

Varejo e lazer

+13% comparado a valor base



Mercados e farmácias*

+15% comparado a valor base



Parques*

-44% comparado a valor base



Estações de transp. público*

-14% comparado a valor base



Locais de trabalho

+0% comparado a valor base



Residencial

+2% comparado a valor base




Felixlândia

Varejo e lazer*



Mercados e farmácias*



Parques*



Estações de transp. público*




Locais de trabalho*

+8% comparado a valor base



Residencial*



* Os dados não atendem aos limites de qualidade e privacidade para todos os dias no gráfico.

Florestal

Varejo e lazer*



Mercados e farmácias*



Parques*



Estações de transp. público*



Locais de trabalho*

-5% comparado a valor base



Residencial*



Formiga

Varejo e lazer

-27% comparado a valor base



Mercados e farmácias

+24% comparado a valor base



Parques

-62% comparado a valor base



Estações de transp. público

-66% comparado a valor base



Locais de trabalho

-5% comparado a valor base



Residencial

+8% comparado a valor base



* Os dados não atendem aos limites de qualidade e privacidade para todos os dias no gráfico.

Francisco Sá

Varejo e lazer*




Mercados e farmácias*



Parques*



Estações de transp. público*



Locais de trabalho*

-21% comparado a valor base



Residencial*



Fronteira

Varejo e lazer*

-64% comparado a valor base



Mercados e farmácias*



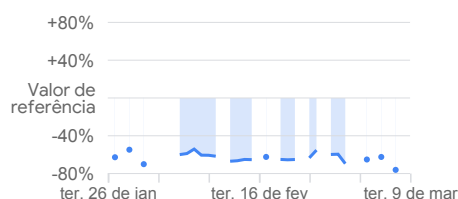
Parques*

-59% comparado a valor base



Estações de transp. público*

-76% comparado a valor base



Locais de trabalho

-18% comparado a valor base



Residencial*



* Os dados não atendem aos limites de qualidade e privacidade para todos os dias no gráfico.

Frutal

Varejo e lazer

-38% comparado a valor base



Mercados e farmácias


-9% comparado a valor base



Parques*



Estações de transp. público*



Locais de trabalho

-9% comparado a valor base



Residencial

+8% comparado a valor base



Governador Valadares

Varejo e lazer

-15% comparado a valor base



Mercados e farmácias

+21% comparado a valor base



Parques

-33% comparado a valor base



Estações de transp. público

-23% comparado a valor base



Locais de trabalho

+2% comparado a valor base



Residencial

+6% comparado a valor base



* Os dados não atendem aos limites de qualidade e privacidade para todos os dias no gráfico.

Guanhães

Varejo e lazer*



Mercados e farmácias*


+0% comparado a valor base



Parques*



Estações de transp. público*



Locais de trabalho

-5% comparado a valor base



Residencial*

+5% comparado a valor base



Guapé


Varejo e lazer*



Mercados e farmácias*



Parques*



Estações de transp. público*




Locais de trabalho*

+1% comparado a valor base



Residencial*



* Os dados não atendem aos limites de qualidade e privacidade para todos os dias no gráfico.

Guaranésia

Varejo e lazer*




Mercados e farmácias*



Parques*



Estações de transp. público*



Locais de trabalho

-1% comparado a valor base



Residencial*



Guaxupé

Varejo e lazer

-13% comparado a valor base



Mercados e farmácias

+11% comparado a valor base



Parques*



Estações de transp. público*



Locais de trabalho

+3% comparado a valor base



Residencial*

+3% comparado a valor base



* Os dados não atendem aos limites de qualidade e privacidade para todos os dias no gráfico.

Ibiá

Varejo e lazer*



Mercados e farmácias*


+8% comparado a valor base



Parques*



Estações de transp. público*




Locais de trabalho

-14% comparado a valor base



Residencial*



Ibiraci


Varejo e lazer*



Mercados e farmácias*



Parques*



Estações de transp. público*




Locais de trabalho*

+7% comparado a valor base



Residencial*



* Os dados não atendem aos limites de qualidade e privacidade para todos os dias no gráfico.

Ibirité

Varejo e lazer

0% comparado a valor base



Mercados e farmácias

+28% comparado a valor base



Parques

-4% comparado a valor base



Estações de transp. público

+3% comparado a valor base



Locais de trabalho

+0% comparado a valor base



Residencial

+9% comparado a valor base



Igarapé

Varejo e lazer*

+17% comparado a valor base



Mercados e farmácias

+10% comparado a valor base



Parques*

+9% comparado a valor base



Estações de transp. público*

+9% comparado a valor base



Locais de trabalho

+9% comparado a valor base



Residencial

+9% comparado a valor base



* Os dados não atendem aos limites de qualidade e privacidade para todos os dias no gráfico.

Igaratinga

Varejo e lazer*



Mercados e farmácias*




Parques*

-21% comparado a valor base



Estações de transp. público*



Locais de trabalho*

-3% comparado a valor base



Residencial*




Ilicínea

Varejo e lazer*



Mercados e farmácias*



Parques*



Estações de transp. público*



Locais de trabalho*

+4% comparado a valor base



Residencial*



* Os dados não atendem aos limites de qualidade e privacidade para todos os dias no gráfico.

Inhapim

Varejo e lazer*




Mercados e farmácias*



Parques*



Estações de transp. público*



Locais de trabalho*

-1% comparado a valor base



Residencial*




Ipaba

Varejo e lazer*



Mercados e farmácias*



Parques*



Estações de transp. público*



Locais de trabalho*

-4% comparado a valor base



Residencial*



* Os dados não atendem aos limites de qualidade e privacidade para todos os dias no gráfico.

Ipanema

Varejo e lazer*




Mercados e farmácias*



Parques*



Estações de transp. público*




Locais de trabalho

+1% comparado a valor base



Residencial*



Ipatinga

Varejo e lazer

-24% comparado a valor base



Mercados e farmácias

+12% comparado a valor base



Parques

-32% comparado a valor base



Estações de transp. público

+26% comparado a valor base



Locais de trabalho

-6% comparado a valor base



Residencial

+5% comparado a valor base



* Os dados não atendem aos limites de qualidade e privacidade para todos os dias no gráfico.

Itabira

Varejo e lazer

-36% comparado a valor base



Mercados e farmácias

+30% comparado a valor base



Parques*



Estações de transp. público*

+56% comparado a valor base



Locais de trabalho

-11% comparado a valor base



Residencial

+12% comparado a valor base



Itabirito

Varejo e lazer

-5% comparado a valor base



Mercados e farmácias

+18% comparado a valor base



Parques*

-35% comparado a valor base



Estações de transp. público*

-4% comparado a valor base



Locais de trabalho

-4% comparado a valor base



Residencial

+7% comparado a valor base



* Os dados não atendem aos limites de qualidade e privacidade para todos os dias no gráfico.

Itaguara

Varejo e lazer*




Mercados e farmácias*



Parques*



Estações de transp. público*




Locais de trabalho*

-1% comparado a valor base



Residencial*



Itajubá

Varejo e lazer

-33% comparado a valor base



Mercados e farmácias

-2% comparado a valor base



Parques

-45% comparado a valor base



Estações de transp. público

-28% comparado a valor base



Locais de trabalho

-7% comparado a valor base



Residencial

+10% comparado a valor base



* Os dados não atendem aos limites de qualidade e privacidade para todos os dias no gráfico.

Itamarandiba

Varejo e lazer*



Mercados e farmácias*



Parques*



Estações de transp. público*



Locais de trabalho*

+2% comparado a valor base



Residencial*



Itamarati de Minas

Varejo e lazer*



Mercados e farmácias*



Parques

-23% comparado a valor base



Estações de transp. público*



Locais de trabalho*



Residencial*



* Os dados não atendem aos limites de qualidade e privacidade para todos os dias no gráfico.

Itambacuri

Varejo e lazer*




Mercados e farmácias*



Parques*



Estações de transp. público*




Locais de trabalho*

+5% comparado a valor base




Residencial*




Itamogi

Varejo e lazer*




Mercados e farmácias*



Parques*



Estações de transp. público*



Locais de trabalho*

+13% comparado a valor base



Residencial*



* Os dados não atendem aos limites de qualidade e privacidade para todos os dias no gráfico.

Itamonte

Varejo e lazer*



Mercados e farmácias*



Parques*



Estações de transp. público*




Locais de trabalho*

-3% comparado a valor base



Residencial*



Itanhandu

Varejo e lazer*



Mercados e farmácias*



Parques*

-36% comparado a valor base



Estações de transp. público*



Locais de trabalho

+5% comparado a valor base



Residencial*



* Os dados não atendem aos limites de qualidade e privacidade para todos os dias no gráfico.

Itaobim

Varejo e lazer*



Mercados e farmácias*

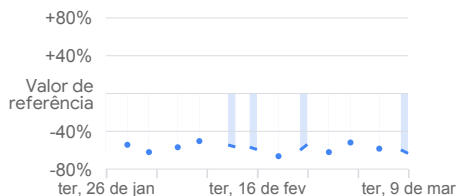


Parques*



Estações de transp. público*

-63% comparado a valor base



Locais de trabalho*

+4% comparado a valor base



Residencial*



Itapagipe

Varejo e lazer*



Mercados e farmácias*



Parques*



Estações de transp. público*

-12% comparado a valor base



Locais de trabalho*

-12% comparado a valor base



Residencial*



* Os dados não atendem aos limites de qualidade e privacidade para todos os dias no gráfico.

Itapecerica

Varejo e lazer*




Mercados e farmácias*



Parques*



Estações de transp. público*




Locais de trabalho

-9% comparado a valor base



Residencial*




Itapeva

Varejo e lazer*



Mercados e farmácias*



Parques*



Estações de transp. público*



Locais de trabalho*

-6% comparado a valor base



Residencial*



* Os dados não atendem aos limites de qualidade e privacidade para todos os dias no gráfico.

Itatiaiuçu

Varejo e lazer*



Mercados e farmácias*



Parques*



Estações de transp. público

-48% comparado a valor base




Locais de trabalho*

-3% comparado a valor base



Residencial*



Itaú de Minas

Varejo e lazer*



Mercados e farmácias*



Parques*



Estações de transp. público*

-24% comparado a valor base



Locais de trabalho

-6% comparado a valor base



Residencial*



* Os dados não atendem aos limites de qualidade e privacidade para todos os dias no gráfico.

Itaúna

Varejo e lazer

-11% comparado a valor base



Mercados e farmácias

+12% comparado a valor base



Parques*

-14% comparado a valor base



Estações de transp. público

+48% comparado a valor base



Locais de trabalho

-3% comparado a valor base



Residencial

+7% comparado a valor base



Ituiutaba

Varejo e lazer

-46% comparado a valor base



Mercados e farmácias

+1% comparado a valor base



Parques

-31% comparado a valor base



Estações de transp. público

-50% comparado a valor base



Locais de trabalho

-17% comparado a valor base



Residencial

+9% comparado a valor base



* Os dados não atendem aos limites de qualidade e privacidade para todos os dias no gráfico.

Iturama

Varejo e lazer*

-38% comparado a valor base



Mercados e farmácias*

+23% comparado a valor base



Parques*



Estações de transp. público

-54% comparado a valor base



Locais de trabalho

-9% comparado a valor base




Residencial*

+6% comparado a valor base



Jaboticatubas

Varejo e lazer*



Mercados e farmácias*



Parques*

-40% comparado a valor base



Estações de transp. público*

-12% comparado a valor base



Locais de trabalho

-1% comparado a valor base



Residencial*



* Os dados não atendem aos limites de qualidade e privacidade para todos os dias no gráfico.

Jacutinga

Varejo e lazer*



Mercados e farmácias*



Parques

-56% comparado a valor base



Estações de transp. público

-63% comparado a valor base



Locais de trabalho

+5% comparado a valor base



Residencial*

+3% comparado a valor base




Jaíba

Varejo e lazer*



Mercados e farmácias*



Parques*



Estações de transp. público*



Locais de trabalho

-15% comparado a valor base



Residencial*



* Os dados não atendem aos limites de qualidade e privacidade para todos os dias no gráfico.

Janaúba

Varejo e lazer*

-45% comparado a valor base



Mercados e farmácias*

+13% comparado a valor base



Parques*



Estações de transp. público

-48% comparado a valor base



Locais de trabalho

-13% comparado a valor base



Residencial*

+9% comparado a valor base



Januária

Varejo e lazer*



Mercados e farmácias*

-16% comparado a valor base




Parques

-70% comparado a valor base



Estações de transp. público*



Locais de trabalho

-10% comparado a valor base



Residencial*

+13% comparado a valor base



* Os dados não atendem aos limites de qualidade e privacidade para todos os dias no gráfico.

Jequitinhonha

Varejo e lazer*




Mercados e farmácias*



Parques*



Estações de transp. público*




Locais de trabalho*

-5% comparado a valor base



Residencial*



João Monlevade

Varejo e lazer

-22% comparado a valor base



Mercados e farmácias

+2% comparado a valor base



Parques*



Estações de transp. público*



Locais de trabalho

+2% comparado a valor base



Residencial

+6% comparado a valor base



* Os dados não atendem aos limites de qualidade e privacidade para todos os dias no gráfico.

João Pinheiro

Varejo e lazer*

-45% comparado a valor base



Mercados e farmácias*


+10% comparado a valor base



Parques*



Estações de transp. público*



Locais de trabalho

-8% comparado a valor base



Residencial*

+8% comparado a valor base



Juatuba


Varejo e lazer*



Mercados e farmácias*



Parques*



Estações de transp. público*



Locais de trabalho

+7% comparado a valor base



Residencial*

+8% comparado a valor base



* Os dados não atendem aos limites de qualidade e privacidade para todos os dias no gráfico.

Juiz de Fora

Varejo e lazer

-54% comparado a valor base



Mercados e farmácias

+8% comparado a valor base



Parques

-42% comparado a valor base



Estações de transp. público

+117% comparado a valor base



Locais de trabalho

-25% comparado a valor base



Residencial

+15% comparado a valor base




Juruaia

Varejo e lazer*



Mercados e farmácias*



Parques*



Estações de transp. público*



Locais de trabalho*

+6% comparado a valor base



Residencial*



* Os dados não atendem aos limites de qualidade e privacidade para todos os dias no gráfico.

Lagoa da Prata

Varejo e lazer*

-6% comparado a valor base



Mercados e farmácias

+39% comparado a valor base




Parques

-46% comparado a valor base



Estações de transp. público*



Locais de trabalho

+2% comparado a valor base




Residencial

+4% comparado a valor base



Lagoa Formosa

Varejo e lazer*



Mercados e farmácias*


-3% comparado a valor base



Parques*



Estações de transp. público*



Locais de trabalho

-21% comparado a valor base



Residencial*



* Os dados não atendem aos limites de qualidade e privacidade para todos os dias no gráfico.

Lagoa Santa

Varejo e lazer

-11% comparado a valor base



Mercados e farmácias

+35% comparado a valor base



Parques*



Estações de transp. público

+16% comparado a valor base



Locais de trabalho

+3% comparado a valor base



Residencial

+10% comparado a valor base



Lajinha


Varejo e lazer*



Mercados e farmácias*



Parques*



Estações de transp. público*



Locais de trabalho

-8% comparado a valor base



Residencial*



* Os dados não atendem aos limites de qualidade e privacidade para todos os dias no gráfico.

Lambari

Varejo e lazer

-16% comparado a valor base




Mercados e farmácias*



Parques*



Estações de transp. público*




Locais de trabalho

+1% comparado a valor base



Residencial*



Lavras

Varejo e lazer

-28% comparado a valor base



Mercados e farmácias

+22% comparado a valor base



Parques*



Estações de transp. público

+5% comparado a valor base



Locais de trabalho

+1% comparado a valor base



Residencial

+8% comparado a valor base



* Os dados não atendem aos limites de qualidade e privacidade para todos os dias no gráfico.

Leopoldina

Varejo e lazer

-30% comparado a valor base



Mercados e farmácias*

+29% comparado a valor base



Parques*


-42% comparado a valor base



Estações de transp. público*

Locais de trabalho

-4% comparado a valor base



Residencial*

+9% comparado a valor base



Lima Duarte

Varejo e lazer*



Mercados e farmácias*



Parques*



Estações de transp. público*

Locais de trabalho*

-9% comparado a valor base



Residencial*



* Os dados não atendem aos limites de qualidade e privacidade para todos os dias no gráfico.

Luz

Varejo e lazer*




Mercados e farmácias*



Parques*



Estações de transp. público*



Locais de trabalho

+1% comparado a valor base



Residencial*



Machado

Varejo e lazer*

-19% comparado a valor base



Mercados e farmácias*

+17% comparado a valor base



Parques

-38% comparado a valor base



Estações de transp. público*



Locais de trabalho

+4% comparado a valor base



Residencial*

+2% comparado a valor base



* Os dados não atendem aos limites de qualidade e privacidade para todos os dias no gráfico.

Malacacheta

Varejo e lazer*




Mercados e farmácias*



Parques*



Estações de transp. público*



Locais de trabalho*

+7% comparado a valor base



Residencial*



Manhuaçu

Varejo e lazer

-14% comparado a valor base



Mercados e farmácias

+17% comparado a valor base



Parques*



Estações de transp. público

-20% comparado a valor base



Locais de trabalho

+13% comparado a valor base



Residencial

+5% comparado a valor base



* Os dados não atendem aos limites de qualidade e privacidade para todos os dias no gráfico.

Manhumirim

Varejo e lazer*




Mercados e farmácias*



Parques*



Estações de transp. público*



Locais de trabalho

-2% comparado a valor base



Residencial*




Mantena

Varejo e lazer*



Mercados e farmácias*



Parques*



Estações de transp. público*



Locais de trabalho

+7% comparado a valor base

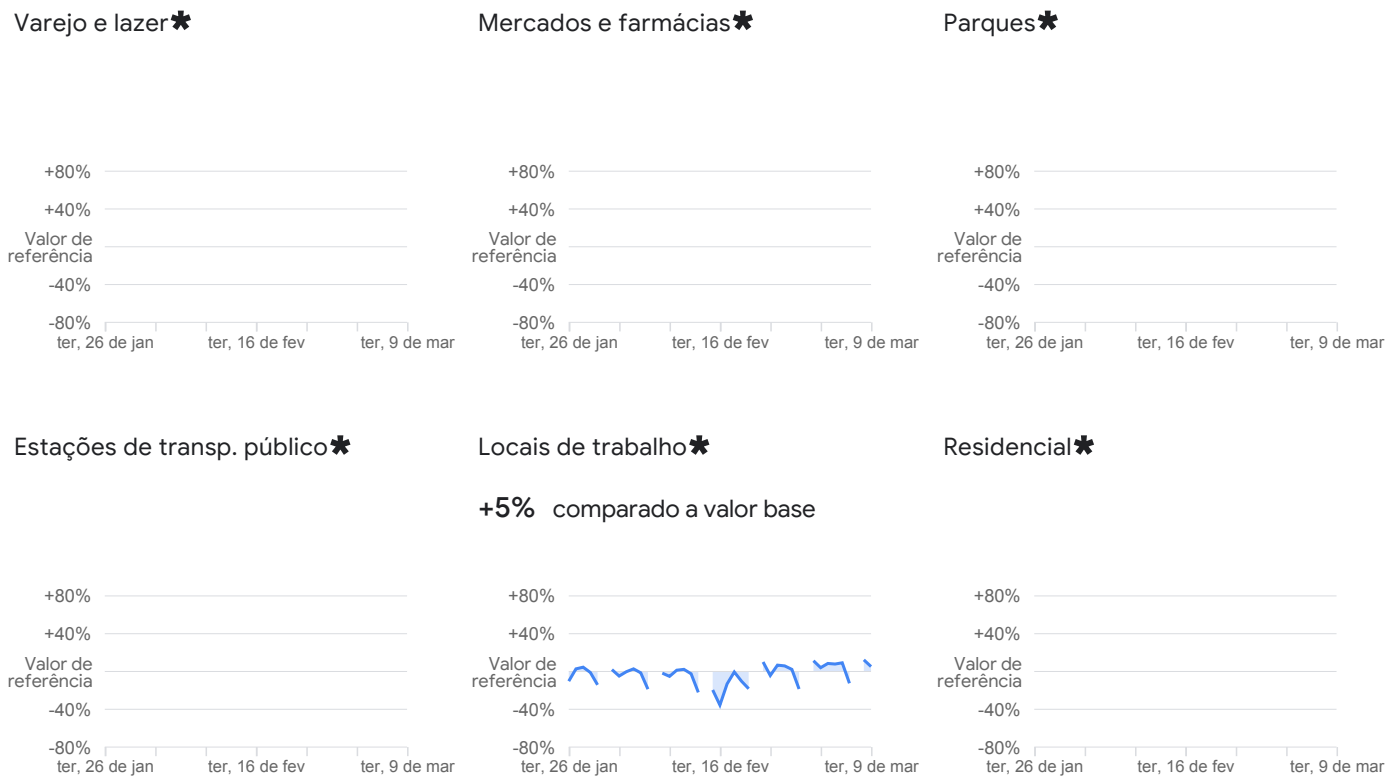


Residencial*



* Os dados não atendem aos limites de qualidade e privacidade para todos os dias no gráfico.

Mar de Espanha



Maria da Fé



* Os dados não atendem aos limites de qualidade e privacidade para todos os dias no gráfico.

Mariana

Varejo e lazer

-19% comparado a valor base



Mercados e farmácias*

+12% comparado a valor base



Parques

-47% comparado a valor base



Estações de transp. público

-23% comparado a valor base



Locais de trabalho

-13% comparado a valor base



Residencial

+9% comparado a valor base



Mário Campos

Varejo e lazer*



Mercados e farmácias*



Parques*



Estações de transp. público*



Locais de trabalho*

-8% comparado a valor base



Residencial*



* Os dados não atendem aos limites de qualidade e privacidade para todos os dias no gráfico.

Martinho Campos

Varejo e lazer*




Mercados e farmácias*



Parques*



Estações de transp. público*




Locais de trabalho*

+3% comparado a valor base



Residencial*



Mateus Leme

Varejo e lazer*

+21% comparado a valor base



Mercados e farmácias*

+32% comparado a valor base



Parques*



Estações de transp. público*



Locais de trabalho

+13% comparado a valor base



Residencial*

+7% comparado a valor base



* Os dados não atendem aos limites de qualidade e privacidade para todos os dias no gráfico.

Matias Barbosa

Varejo e lazer*




Mercados e farmácias*



Parques*



Estações de transp. público*



Locais de trabalho*

-15% comparado a valor base



Residencial*




Matipó

Varejo e lazer*



Mercados e farmácias*



Parques*



Estações de transp. público*



Locais de trabalho*

+5% comparado a valor base



Residencial*



* Os dados não atendem aos limites de qualidade e privacidade para todos os dias no gráfico.

Matozinhos

Varejo e lazer*



Mercados e farmácias*


+34% comparado a valor base



Parques*



Estações de transp. público*



Locais de trabalho

-2% comparado a valor base



Residencial*

+8% comparado a valor base



Medina


Varejo e lazer*



Mercados e farmácias*



Parques*



Estações de transp. público*




Locais de trabalho*

-10% comparado a valor base



Residencial*



* Os dados não atendem aos limites de qualidade e privacidade para todos os dias no gráfico.

Minas Novas

Varejo e lazer*




Mercados e farmácias*



Parques*



Estações de transp. público*



Locais de trabalho*

-5% comparado a valor base



Residencial*



Miraí

Varejo e lazer*



Mercados e farmácias*



Parques*



Estações de transp. público*



Locais de trabalho*

+0% comparado a valor base



Residencial*



* Os dados não atendem aos limites de qualidade e privacidade para todos os dias no gráfico.

Monte Alegre de Minas

Varejo e lazer*



Mercados e farmácias*




Parques*

-43% comparado a valor base



Estações de transp. público*



Locais de trabalho

-12% comparado a valor base



Residencial*




Monte Azul

Varejo e lazer*



Mercados e farmácias*



Parques*



Estações de transp. público*



Locais de trabalho*

-18% comparado a valor base



Residencial*



* Os dados não atendem aos limites de qualidade e privacidade para todos os dias no gráfico.

Monte Belo

Varejo e lazer*




Mercados e farmácias*



Parques*



Estações de transp. público*



Locais de trabalho*

+7% comparado a valor base



Residencial*



Monte Carmelo

Varejo e lazer*

-40% comparado a valor base



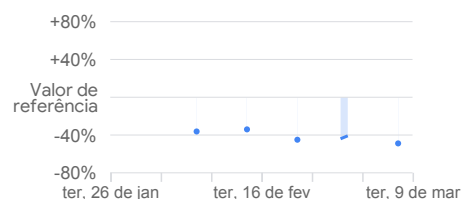
Mercados e farmácias*

0% comparado a valor base



Parques*

-49% comparado a valor base



Estações de transp. público*



Locais de trabalho

-15% comparado a valor base



Residencial*

+10% comparado a valor base



* Os dados não atendem aos limites de qualidade e privacidade para todos os dias no gráfico.

Monte Santo de Minas

Varejo e lazer*

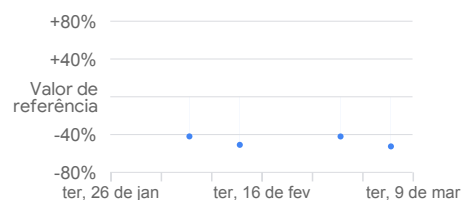


Mercados e farmácias*




Parques*

-53% comparado a valor base



Estações de transp. público*



Locais de trabalho

+1% comparado a valor base



Residencial*



Monte Sião

Varejo e lazer*

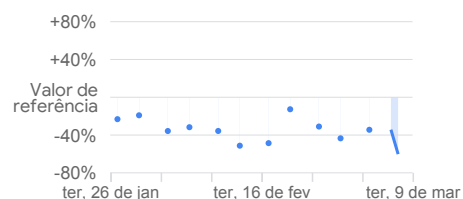


Mercados e farmácias*



Parques*

-60% comparado a valor base



Estações de transp. público*



Locais de trabalho

0% comparado a valor base



Residencial*

+0% comparado a valor base



* Os dados não atendem aos limites de qualidade e privacidade para todos os dias no gráfico.

Montes Claros

Varejo e lazer

-38% comparado a valor base



Mercados e farmácias

+10% comparado a valor base



Parques

-43% comparado a valor base



Estações de transp. público

-39% comparado a valor base



Locais de trabalho

-15% comparado a valor base



Residencial

+13% comparado a valor base



Muriaé

Varejo e lazer

-11% comparado a valor base



Mercados e farmácias

+29% comparado a valor base



Parques

-49% comparado a valor base



Estações de transp. público

-29% comparado a valor base



Locais de trabalho

+12% comparado a valor base



Residencial

+6% comparado a valor base



Mutum

Varejo e lazer*




Mercados e farmácias*



Parques*



Estações de transp. público*




Locais de trabalho

-16% comparado a valor base



Residencial*



Muzambinho

Varejo e lazer*




Mercados e farmácias*



Parques*



Estações de transp. público*



Locais de trabalho

-3% comparado a valor base



Residencial*

+1% comparado a valor base



* Os dados não atendem aos limites de qualidade e privacidade para todos os dias no gráfico.

Nanuque

Varejo e lazer*



Mercados e farmácias*

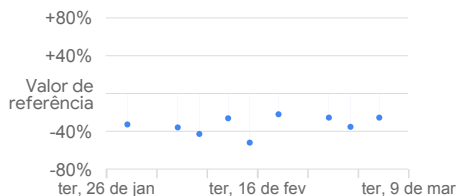


Parques*



Estações de transp. público*

-26% comparado a valor base



Locais de trabalho

+2% comparado a valor base



Residencial*

+7% comparado a valor base



Nepomuceno

Varejo e lazer*



Mercados e farmácias*



Parques*



Estações de transp. público*



Locais de trabalho

+3% comparado a valor base



Residencial*



* Os dados não atendem aos limites de qualidade e privacidade para todos os dias no gráfico.

Nova Era

Varejo e lazer*




Mercados e farmácias*



Parques*



Estações de transp. público*



Locais de trabalho*

-1% comparado a valor base



Residencial*



Nova Lima

Varejo e lazer

-17% comparado a valor base



Mercados e farmácias

+34% comparado a valor base



Parques

-36% comparado a valor base



Estações de transp. público

+44% comparado a valor base



Locais de trabalho

-19% comparado a valor base



Residencial

+13% comparado a valor base



* Os dados não atendem aos limites de qualidade e privacidade para todos os dias no gráfico.

Nova Ponte

Varejo e lazer*



Mercados e farmácias*




Parques*

-50% comparado a valor base



Estações de transp. público*



Locais de trabalho*

-17% comparado a valor base



Residencial*



Nova Resende

Varejo e lazer*



Mercados e farmácias*



Parques*



Estações de transp. público*



Locais de trabalho

-7% comparado a valor base



Residencial*



* Os dados não atendem aos limites de qualidade e privacidade para todos os dias no gráfico.

Nova Serrana

Varejo e lazer

-15% comparado a valor base



Mercados e farmácias

+20% comparado a valor base



Parques*



Estações de transp. público

-23% comparado a valor base



Locais de trabalho

-2% comparado a valor base



Residencial

+4% comparado a valor base



Novo Cruzeiro

Varejo e lazer*



Mercados e farmácias*



Parques*



Estações de transp. público*



Locais de trabalho*

-8% comparado a valor base



Residencial*



* Os dados não atendem aos limites de qualidade e privacidade para todos os dias no gráfico.

Oliveira

Varejo e lazer

-41% comparado a valor base



Mercados e farmácias*

+12% comparado a valor base



Parques*



Estações de transp. público

-42% comparado a valor base



Locais de trabalho

+9% comparado a valor base



Residencial*

+5% comparado a valor base



Ouro Branco

Varejo e lazer

-12% comparado a valor base




Mercados e farmácias*

+2% comparado a valor base



Parques*



Estações de transp. público*



Locais de trabalho

-14% comparado a valor base



Residencial*

+8% comparado a valor base



* Os dados não atendem aos limites de qualidade e privacidade para todos os dias no gráfico.

Ouro Fino

Varejo e lazer*

-29% comparado a valor base



Mercados e farmácias*

+13% comparado a valor base



Parques

-5% comparado a valor base



Estações de transp. público*

+6% comparado a valor base



Locais de trabalho

+6% comparado a valor base



Residencial*

+3% comparado a valor base



Ouro Preto

Varejo e lazer

-25% comparado a valor base



Mercados e farmácias

0% comparado a valor base



Parques

-62% comparado a valor base



Estações de transp. público*

-16% comparado a valor base



Locais de trabalho

-16% comparado a valor base



Residencial

+11% comparado a valor base



* Os dados não atendem aos limites de qualidade e privacidade para todos os dias no gráfico.

Padre Paraíso

Varejo e lazer*



Mercados e farmácias*



Parques*



Estações de transp. público*



Locais de trabalho*

+3% comparado a valor base



Residencial*



Papagaios

Varejo e lazer*



Mercados e farmácias*



Parques*



Estações de transp. público*



Locais de trabalho*

-7% comparado a valor base



Residencial*



* Os dados não atendem aos limites de qualidade e privacidade para todos os dias no gráfico.

Pará de Minas

Varejo e lazer

-11% comparado a valor base



Mercados e farmácias

+29% comparado a valor base



Parques*

-10% comparado a valor base



Estações de transp. público

-43% comparado a valor base



Locais de trabalho

+5% comparado a valor base



Residencial

+3% comparado a valor base



Paracatu

Varejo e lazer

-39% comparado a valor base



Mercados e farmácias

+2% comparado a valor base



Parques

-28% comparado a valor base



Estações de transp. público*

-22% comparado a valor base



Locais de trabalho

-26% comparado a valor base



Residencial

+11% comparado a valor base



* Os dados não atendem aos limites de qualidade e privacidade para todos os dias no gráfico.

Paraguaçu

Varejo e lazer*




Mercados e farmácias*



Parques*



Estações de transp. público*




Locais de trabalho

-6% comparado a valor base



Residencial*




Paraisópolis

Varejo e lazer*



Mercados e farmácias*



Parques

-25% comparado a valor base



Estações de transp. público*




Locais de trabalho

+1% comparado a valor base



Residencial*



* Os dados não atendem aos limites de qualidade e privacidade para todos os dias no gráfico.

Paraopeba

Varejo e lazer*




Mercados e farmácias*



Parques*



Estações de transp. público*




Locais de trabalho

+10% comparado a valor base



Residencial*



Passa Quatro

Varejo e lazer*



Mercados e farmácias*



Parques*

-69% comparado a valor base



Estações de transp. público*

-44% comparado a valor base



Locais de trabalho*

+8% comparado a valor base



Residencial*



* Os dados não atendem aos limites de qualidade e privacidade para todos os dias no gráfico.

Passos

Varejo e lazer

-17% comparado a valor base



Mercados e farmácias

+15% comparado a valor base



Parques

-49% comparado a valor base



Estações de transp. público

-32% comparado a valor base



Locais de trabalho

-2% comparado a valor base



Residencial

+6% comparado a valor base



Patos de Minas

Varejo e lazer

-44% comparado a valor base



Mercados e farmácias

-6% comparado a valor base



Parques

-51% comparado a valor base



Estações de transp. público

-43% comparado a valor base



Locais de trabalho

-16% comparado a valor base



Residencial

+11% comparado a valor base



Patrocínio

Varejo e lazer

-38% comparado a valor base



Mercados e farmácias

+13% comparado a valor base



Parques*

-34% comparado a valor base



Estações de transp. público

-64% comparado a valor base



Locais de trabalho

-17% comparado a valor base



Residencial

+8% comparado a valor base



Peçanha

Varejo e lazer*



Mercados e farmácias*



Parques*



Estações de transp. público*



Locais de trabalho*

-17% comparado a valor base



Residencial*



* Os dados não atendem aos limites de qualidade e privacidade para todos os dias no gráfico.

Pedra Azul

Varejo e lazer*



Mercados e farmácias*



Parques*



Estações de transp. público*



Locais de trabalho*

+4% comparado a valor base



Residencial*



Pedralva

Varejo e lazer*



Mercados e farmácias*



Parques*



Estações de transp. público*



Locais de trabalho*

-8% comparado a valor base



Residencial*



* Os dados não atendem aos limites de qualidade e privacidade para todos os dias no gráfico.

Pedro Leopoldo

Varejo e lazer

-8% comparado a valor base



Mercados e farmácias

+8% comparado a valor base



Parques

-60% comparado a valor base



Estações de transp. público

-3% comparado a valor base



Locais de trabalho

-12% comparado a valor base



Residencial

+10% comparado a valor base



Perdigão

Varejo e lazer*



Mercados e farmácias*



Parques*



Estações de transp. público*



Locais de trabalho*

+7% comparado a valor base



Residencial*



* Os dados não atendem aos limites de qualidade e privacidade para todos os dias no gráfico.

Perdizes

Varejo e lazer*




Mercados e farmácias*



Parques*



Estações de transp. público*



Locais de trabalho*

-11% comparado a valor base



Residencial*



Perdões

Varejo e lazer*

-29% comparado a valor base



Mercados e farmácias*



Parques*



Estações de transp. público*



Locais de trabalho

+1% comparado a valor base



Residencial*



* Os dados não atendem aos limites de qualidade e privacidade para todos os dias no gráfico.

Piranguinho

Varejo e lazer*




Mercados e farmácias*



Parques*



Estações de transp. público*



Locais de trabalho*

-23% comparado a valor base



Residencial*



Pirapetinga

Varejo e lazer*



Mercados e farmácias*



Parques*



Estações de transp. público

-43% comparado a valor base



Locais de trabalho*

-3% comparado a valor base



Residencial*



* Os dados não atendem aos limites de qualidade e privacidade para todos os dias no gráfico.

Pirapora

Varejo e lazer

-35% comparado a valor base



Mercados e farmácias


-7% comparado a valor base



Parques*



Estações de transp. público*



Locais de trabalho

-2% comparado a valor base



Residencial

+8% comparado a valor base




Piraúba

Varejo e lazer*



Mercados e farmácias*



Parques*



Estações de transp. público*




Locais de trabalho*

+1% comparado a valor base



Residencial*



* Os dados não atendem aos limites de qualidade e privacidade para todos os dias no gráfico.

Pitangui

Varejo e lazer*




Mercados e farmácias*



Parques*



Estações de transp. público*



Locais de trabalho

-13% comparado a valor base



Residencial*

+4% comparado a valor base



Piumhi

Varejo e lazer

-16% comparado a valor base



Mercados e farmácias

+10% comparado a valor base



Parques*

-54% comparado a valor base



Estações de transp. público*



Locais de trabalho

+5% comparado a valor base



Residencial*

0% comparado a valor base



* Os dados não atendem aos limites de qualidade e privacidade para todos os dias no gráfico.

Planura

Varejo e lazer*



Mercados e farmácias*



Parques*



Estações de transp. público*



Locais de trabalho*

-9% comparado a valor base



Residencial*



Poço Fundo

Varejo e lazer*



Mercados e farmácias*



Parques*



Estações de transp. público*



Locais de trabalho*

-7% comparado a valor base



Residencial*



* Os dados não atendem aos limites de qualidade e privacidade para todos os dias no gráfico.

Poços de Caldas

Varejo e lazer

-27% comparado a valor base



Mercados e farmácias

+15% comparado a valor base



Parques

-51% comparado a valor base



Estações de transp. público

-60% comparado a valor base



Locais de trabalho

-7% comparado a valor base



Residencial

+7% comparado a valor base



Pompéu

Varejo e lazer*



Mercados e farmácias*



Parques*



Estações de transp. público*



Locais de trabalho

+9% comparado a valor base



Residencial*

+2% comparado a valor base



* Os dados não atendem aos limites de qualidade e privacidade para todos os dias no gráfico.

Ponte Nova

Varejo e lazer*

-53% comparado a valor base



Mercados e farmácias*

-20% comparado a valor base



Parques*



Estações de transp. público

-54% comparado a valor base



Locais de trabalho

-16% comparado a valor base



Residencial

+13% comparado a valor base



Porteirinha

Varejo e lazer*



Mercados e farmácias*



Parques*



Estações de transp. público*




Locais de trabalho

-12% comparado a valor base



Residencial*



* Os dados não atendem aos limites de qualidade e privacidade para todos os dias no gráfico.

Pouso Alegre

Varejo e lazer

-27% comparado a valor base



Mercados e farmácias

+24% comparado a valor base



Parques*

-14% comparado a valor base



Estações de transp. público

-52% comparado a valor base



Locais de trabalho

+2% comparado a valor base



Residencial

+5% comparado a valor base



Prados

Varejo e lazer*



Mercados e farmácias*



Parques*



Estações de transp. público*



Locais de trabalho*

-12% comparado a valor base



Residencial*



* Os dados não atendem aos limites de qualidade e privacidade para todos os dias no gráfico.

Prata

Varejo e lazer*



Mercados e farmácias*




Parques

-43% comparado a valor base



Estações de transp. público*



Locais de trabalho

-8% comparado a valor base



Residencial*

+9% comparado a valor base



Presidente Olegário

Varejo e lazer*



Mercados e farmácias*



Parques*



Estações de transp. público*




Locais de trabalho*

-17% comparado a valor base



Residencial*



* Os dados não atendem aos limites de qualidade e privacidade para todos os dias no gráfico.

Prudente de Moraes

Varejo e lazer*




Mercados e farmácias*



Parques*



Estações de transp. público*



Locais de trabalho*

-6% comparado a valor base



Residencial*



Raposos

Varejo e lazer*



Mercados e farmácias*



Parques*



Estações de transp. público

-12% comparado a valor base



Locais de trabalho

-7% comparado a valor base



Residencial*



* Os dados não atendem aos limites de qualidade e privacidade para todos os dias no gráfico.

Raul Soares

Varejo e lazer*



Mercados e farmácias*



Parques*



Estações de transp. público*

-46% comparado a valor base




Locais de trabalho

-25% comparado a valor base



Residencial*



Resende Costa

Varejo e lazer*




Mercados e farmácias*



Parques*



Estações de transp. público*




Locais de trabalho*

-6% comparado a valor base



Residencial*



* Os dados não atendem aos limites de qualidade e privacidade para todos os dias no gráfico.

Resplendor

Varejo e lazer*



Mercados e farmácias*



Parques*



Estações de transp. público*

-44% comparado a valor base



Locais de trabalho*

-12% comparado a valor base



Residencial*



Ribeirão das Neves

Varejo e lazer

+5% comparado a valor base



Mercados e farmácias

+29% comparado a valor base



Parques

-26% comparado a valor base



Estações de transp. público

+16% comparado a valor base



Locais de trabalho

-6% comparado a valor base



Residencial

+10% comparado a valor base



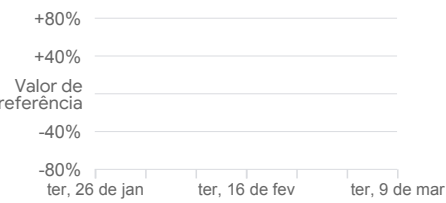
* Os dados não atendem aos limites de qualidade e privacidade para todos os dias no gráfico.

Rio Acima

Varejo e lazer*



Mercados e farmácias*



Parques*



Estações de transp. público*




Locais de trabalho*

-15% comparado a valor base



Residencial*




Rio Casca


Varejo e lazer*



Mercados e farmácias*



Parques*



Estações de transp. público*



Locais de trabalho*

-7% comparado a valor base



Residencial*



* Os dados não atendem aos limites de qualidade e privacidade para todos os dias no gráfico.

Rio Paranaíba

Varejo e lazer*




Mercados e farmácias*



Parques*



Estações de transp. público*



Locais de trabalho*

-21% comparado a valor base



Residencial*




Rio Pardo de Minas

Varejo e lazer*



Mercados e farmácias*



Parques*



Estações de transp. público*



Locais de trabalho*

-11% comparado a valor base



Residencial*



* Os dados não atendem aos limites de qualidade e privacidade para todos os dias no gráfico.

Rio Piracicaba

Varejo e lazer*



Mercados e farmácias*



Parques*



Estações de transp. público*



Locais de trabalho*

-14% comparado a valor base



Residencial*




Rio Pomba

Varejo e lazer*



Mercados e farmácias*



Parques*



Estações de transp. público*



Locais de trabalho*

-9% comparado a valor base



Residencial*



* Os dados não atendem aos limites de qualidade e privacidade para todos os dias no gráfico.

Rodeiro

Varejo e lazer*




Mercados e farmácias*



Parques*



Estações de transp. público*




Locais de trabalho*

-7% comparado a valor base



Residencial*



Sabará

Varejo e lazer

-20% comparado a valor base



Mercados e farmácias

+29% comparado a valor base



Parques*



Estações de transp. público

+41% comparado a valor base



Locais de trabalho

-10% comparado a valor base



Residencial

+11% comparado a valor base



* Os dados não atendem aos limites de qualidade e privacidade para todos os dias no gráfico.

Sacramento

Varejo e lazer*



Mercados e farmácias*

+4% comparado a valor base




Parques*

-62% comparado a valor base



Estações de transp. público*



Locais de trabalho

-11% comparado a valor base



Residencial*

+9% comparado a valor base



Salinas

Varejo e lazer*

-9% comparado a valor base



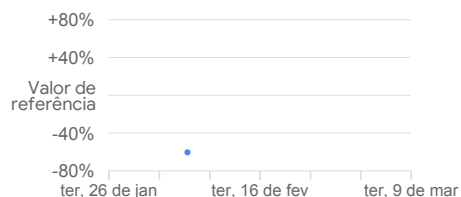
Mercados e farmácias*

+26% comparado a valor base



Parques*

-60% comparado a valor base



Estações de transp. público*



Locais de trabalho

-13% comparado a valor base



Residencial*

+9% comparado a valor base



* Os dados não atendem aos limites de qualidade e privacidade para todos os dias no gráfico.

Santa Bárbara

Varejo e lazer*



Mercados e farmácias*



Parques*



Estações de transp. público*



Locais de trabalho

-14% comparado a valor base



Residencial*

+7% comparado a valor base



Santa Cruz de Minas

Varejo e lazer*



Mercados e farmácias*



Parques*



Estações de transp. público*



Locais de trabalho*

+3% comparado a valor base



Residencial*



* Os dados não atendem aos limites de qualidade e privacidade para todos os dias no gráfico.

Santa Juliana


Varejo e lazer*



Mercados e farmácias*



Parques*



Estações de transp. público*



Locais de trabalho*

-10% comparado a valor base



Residencial*



Santa Luzia

Varejo e lazer

-2% comparado a valor base



Mercados e farmácias

+27% comparado a valor base



Parques*



Estações de transp. público

+32% comparado a valor base



Locais de trabalho

-2% comparado a valor base



Residencial

+10% comparado a valor base



* Os dados não atendem aos limites de qualidade e privacidade para todos os dias no gráfico.

Santa Maria de Itabira

Varejo e lazer*




Mercados e farmácias*



Parques*



Estações de transp. público*



Locais de trabalho*

-1% comparado a valor base



Residencial*



Santa Rita do Sapucaí

Varejo e lazer*

-29% comparado a valor base



Mercados e farmácias*

+12% comparado a valor base



Parques*



Estações de transp. público*



Locais de trabalho

0% comparado a valor base



Residencial*

+6% comparado a valor base



* Os dados não atendem aos limites de qualidade e privacidade para todos os dias no gráfico.

Santa Vitória

Varejo e lazer*




Mercados e farmácias*

+16% comparado a valor base



Parques*



Estações de transp. público*



Locais de trabalho

-17% comparado a valor base



Residencial*



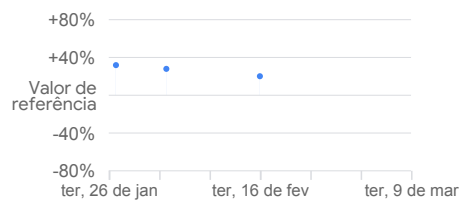
Santana do Paraíso

Varejo e lazer*



Mercados e farmácias*

+20% comparado a valor base



Parques*



Estações de transp. público*



Locais de trabalho

0% comparado a valor base



Residencial

+4% comparado a valor base



* Os dados não atendem aos limites de qualidade e privacidade para todos os dias no gráfico.

Santo Antônio do Amparo


Varejo e lazer*



Mercados e farmácias*

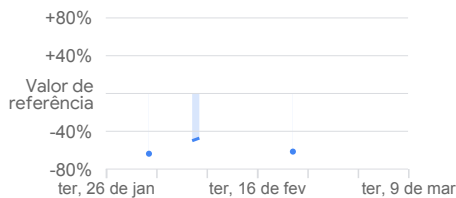


Parques*



Estações de transp. público*

-62% comparado a valor base



Locais de trabalho*

+3% comparado a valor base



Residencial*



Santo Antônio do Monte

Varejo e lazer*



Mercados e farmácias*

+33% comparado a valor base



Parques*



Estações de transp. público*



Locais de trabalho

+2% comparado a valor base



Residencial*

+6% comparado a valor base



* Os dados não atendem aos limites de qualidade e privacidade para todos os dias no gráfico.

Santos Dumont

Varejo e lazer*

+2% comparado a valor base



Mercados e farmácias*

+50% comparado a valor base



Parques*

-36% comparado a valor base



Estações de transp. público

-53% comparado a valor base



Locais de trabalho

-7% comparado a valor base



Residencial*

+7% comparado a valor base



São Domingos do Prata

Varejo e lazer*



Mercados e farmácias*



Parques

-29% comparado a valor base



Estações de transp. público*



Locais de trabalho*

+5% comparado a valor base



Residencial*



* Os dados não atendem aos limites de qualidade e privacidade para todos os dias no gráfico.

São Francisco

Varejo e lazer*




Mercados e farmácias*

+11% comparado a valor base



Parques*



Estações de transp. público*



Locais de trabalho

+13% comparado a valor base



Residencial*



São Geraldo

Varejo e lazer*



Mercados e farmácias*



Parques*



Estações de transp. público*



Locais de trabalho*

+0% comparado a valor base



Residencial*



* Os dados não atendem aos limites de qualidade e privacidade para todos os dias no gráfico.

São Gonçalo do Pará

Varejo e lazer*




Mercados e farmácias*



Parques*



Estações de transp. público*




Locais de trabalho*

-4% comparado a valor base



Residencial*



São Gonçalo do Rio Abaixo

Varejo e lazer*



Mercados e farmácias*



Parques*



Estações de transp. público*




Locais de trabalho*

-2% comparado a valor base



Residencial*



* Os dados não atendem aos limites de qualidade e privacidade para todos os dias no gráfico.

São Gonçalo do Sapucaí

Varejo e lazer*

-22% comparado a valor base



Mercados e farmácias*



Parques*



Estações de transp. público*



Locais de trabalho

+2% comparado a valor base



Residencial*



São Gotardo

Varejo e lazer*



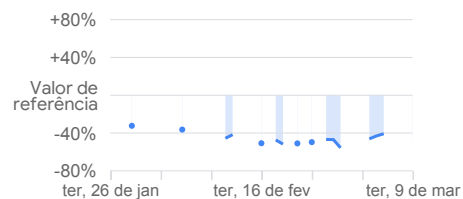
Mercados e farmácias*

+2% comparado a valor base



Parques*

-45% comparado a valor base



Estações de transp. público*



Locais de trabalho

-4% comparado a valor base



Residencial*

+3% comparado a valor base



* Os dados não atendem aos limites de qualidade e privacidade para todos os dias no gráfico.

São João del-Rei

Varejo e lazer

-28% comparado a valor base



Mercados e farmácias

+2% comparado a valor base




Parques

-40% comparado a valor base



Estações de transp. público*



Locais de trabalho

-7% comparado a valor base



Residencial

+8% comparado a valor base



São João do Paraíso

Varejo e lazer*



Mercados e farmácias*



Parques*

-41% comparado a valor base



Estações de transp. público*



Locais de trabalho*

-23% comparado a valor base



Residencial*



* Os dados não atendem aos limites de qualidade e privacidade para todos os dias no gráfico.

São João Evangelista

Varejo e lazer*



Mercados e farmácias*




Parques*

-67% comparado a valor base



Estações de transp. público*




Locais de trabalho*

-8% comparado a valor base



Residencial*



São João Nepomuceno

Varejo e lazer*



Mercados e farmácias*



Parques*



Estações de transp. público*



Locais de trabalho

+6% comparado a valor base



Residencial*

+7% comparado a valor base



* Os dados não atendem aos limites de qualidade e privacidade para todos os dias no gráfico.

São Joaquim de Bicas

Varejo e lazer*




Mercados e farmácias*



Parques*



Estações de transp. público*



Locais de trabalho

+6% comparado a valor base



Residencial*

+7% comparado a valor base



São José da Lapa

Varejo e lazer*



Mercados e farmácias*



Parques*



Estações de transp. público*



Locais de trabalho

+4% comparado a valor base



Residencial*

+11% comparado a valor base



* Os dados não atendem aos limites de qualidade e privacidade para todos os dias no gráfico.

São Lourenço

Varejo e lazer

-40% comparado a valor base



Mercados e farmácias

+22% comparado a valor base



Parques

-39% comparado a valor base



Estações de transp. público*

-44% comparado a valor base



Locais de trabalho

+2% comparado a valor base



Residencial

+8% comparado a valor base



São Roque de Minas

Varejo e lazer*



Mercados e farmácias*



Parques*



Estações de transp. público*



Locais de trabalho*

-19% comparado a valor base



Residencial*



* Os dados não atendem aos limites de qualidade e privacidade para todos os dias no gráfico.

São Sebastião do Paraíso

Varejo e lazer

-13% comparado a valor base



Mercados e farmácias

+19% comparado a valor base



Parques

-55% comparado a valor base



Estações de transp. público

-40% comparado a valor base



Locais de trabalho

+4% comparado a valor base



Residencial

+4% comparado a valor base



São Tiago

Varejo e lazer*



Mercados e farmácias*



Parques*



Estações de transp. público*



Locais de trabalho*

+2% comparado a valor base



Residencial*



* Os dados não atendem aos limites de qualidade e privacidade para todos os dias no gráfico.

São Tomé das Letras

Varejo e lazer*



Mercados e farmácias*




Parques

-67% comparado a valor base




Estações de transp. público*



Locais de trabalho*



Residencial*



Sarzedo

Varejo e lazer*



Mercados e farmácias*

+25% comparado a valor base



Parques*



Estações de transp. público

+81% comparado a valor base



Locais de trabalho

+1% comparado a valor base



Residencial*

+9% comparado a valor base



* Os dados não atendem aos limites de qualidade e privacidade para todos os dias no gráfico.

Serra do Salitre

Varejo e lazer*



Mercados e farmácias*



Parques*



Estações de transp. público*



Locais de trabalho*

-18% comparado a valor base



Residencial*



Serro

Varejo e lazer*



Mercados e farmácias*



Parques*



Estações de transp. público*



Locais de trabalho*

-9% comparado a valor base



Residencial*



* Os dados não atendem aos limites de qualidade e privacidade para todos os dias no gráfico.

Sete Lagoas

Varejo e lazer

-28% comparado a valor base



Mercados e farmácias

+6% comparado a valor base



Parques

-53% comparado a valor base



Estações de transp. público

-22% comparado a valor base



Locais de trabalho

-3% comparado a valor base



Residencial

+10% comparado a valor base



Simonésia


Varejo e lazer*



Mercados e farmácias*



Parques*



Estações de transp. público*



Locais de trabalho

-10% comparado a valor base



Residencial*



* Os dados não atendem aos limites de qualidade e privacidade para todos os dias no gráfico.

Taiobeiras

Varejo e lazer*



Mercados e farmácias*


-10% comparado a valor base



Parques*



Estações de transp. público*



Locais de trabalho

-5% comparado a valor base



Residencial*

+7% comparado a valor base



Teixeiras

Varejo e lazer*



Mercados e farmácias*



Parques*



Estações de transp. público*

-61% comparado a valor base




Locais de trabalho*

-9% comparado a valor base



Residencial*



* Os dados não atendem aos limites de qualidade e privacidade para todos os dias no gráfico.

Teófilo Otoni

Varejo e lazer

-26% comparado a valor base



Mercados e farmácias

+2% comparado a valor base



Parques

-46% comparado a valor base



Estações de transp. público

-43% comparado a valor base



Locais de trabalho

-8% comparado a valor base



Residencial

+7% comparado a valor base



Timóteo

Varejo e lazer

-21% comparado a valor base



Mercados e farmácias

+7% comparado a valor base



Parques

-27% comparado a valor base



Estações de transp. público

-31% comparado a valor base



Locais de trabalho

+7% comparado a valor base



Residencial

+7% comparado a valor base



Tiradentes

Varejo e lazer*

-44% comparado a valor base



Mercados e farmácias*




Parques

-81% comparado a valor base



Estações de transp. público*



Locais de trabalho*

-2% comparado a valor base



Residencial*




Tocantins

Varejo e lazer*



Mercados e farmácias*



Parques*



Estações de transp. público*



Locais de trabalho*

+4% comparado a valor base



Residencial*



* Os dados não atendem aos limites de qualidade e privacidade para todos os dias no gráfico.

Três Corações

Varejo e lazer

-16% comparado a valor base



Mercados e farmácias*

+2% comparado a valor base



Parques*

-27% comparado a valor base



Estações de transp. público

-33% comparado a valor base



Locais de trabalho

-3% comparado a valor base



Residencial

+5% comparado a valor base



Três Marias

Varejo e lazer*



Mercados e farmácias*



Parques*



Estações de transp. público*



Locais de trabalho

-7% comparado a valor base



Residencial*

+6% comparado a valor base



* Os dados não atendem aos limites de qualidade e privacidade para todos os dias no gráfico.

Três Pontas

Varejo e lazer

-6% comparado a valor base



Mercados e farmácias*

+8% comparado a valor base



Parques

+3% comparado a valor base



Estações de transp. público*

-48% comparado a valor base



Locais de trabalho

+10% comparado a valor base



Residencial*

+4% comparado a valor base



Tupaciguara

Varejo e lazer*

-57% comparado a valor base



Mercados e farmácias*

+4% comparado a valor base



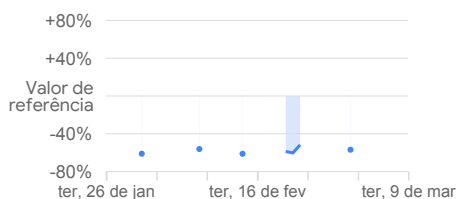
Parques*

-69% comparado a valor base



Estações de transp. público*

-57% comparado a valor base



Locais de trabalho

-15% comparado a valor base



Residencial*

+8% comparado a valor base



* Os dados não atendem aos limites de qualidade e privacidade para todos os dias no gráfico.

Turmalina

Varejo e lazer*




Mercados e farmácias*



Parques*



Estações de transp. público*



Locais de trabalho*

-16% comparado a valor base



Residencial*



Ubá

Varejo e lazer

-15% comparado a valor base



Mercados e farmácias

+14% comparado a valor base



Parques*



Estações de transp. público

-27% comparado a valor base



Locais de trabalho

+3% comparado a valor base



Residencial

+6% comparado a valor base



* Os dados não atendem aos limites de qualidade e privacidade para todos os dias no gráfico.

Ubatuba

Varejo e lazer*



Mercados e farmácias*



Parques

-23% comparado a valor base



Estações de transp. público*



Locais de trabalho*

-42% comparado a valor base



Residencial*



Uberaba

Varejo e lazer

-42% comparado a valor base



Mercados e farmácias

+12% comparado a valor base



Parques

-41% comparado a valor base



Estações de transp. público

-30% comparado a valor base



Locais de trabalho

-15% comparado a valor base



Residencial

+11% comparado a valor base



* Os dados não atendem aos limites de qualidade e privacidade para todos os dias no gráfico.

Uberlândia

Varejo e lazer

-49% comparado a valor base



Mercados e farmácias

+4% comparado a valor base



Parques

-42% comparado a valor base



Estações de transp. público

-36% comparado a valor base



Locais de trabalho

-23% comparado a valor base



Residencial

+15% comparado a valor base



Unai

Varejo e lazer

-23% comparado a valor base



Mercados e farmácias

+6% comparado a valor base



Parques

-8% comparado a valor base



Estações de transp. público*

-11% comparado a valor base



Locais de trabalho

-11% comparado a valor base



Residencial

+9% comparado a valor base



* Os dados não atendem aos limites de qualidade e privacidade para todos os dias no gráfico.

Varginha

Varejo e lazer

-24% comparado a valor base



Mercados e farmácias

+33% comparado a valor base



Parques

-27% comparado a valor base



Estações de transp. público

+24% comparado a valor base



Locais de trabalho

+7% comparado a valor base



Residencial

+6% comparado a valor base



Várzea da Palma

Varejo e lazer*



Mercados e farmácias*

+15% comparado a valor base



Parques*



Estações de transp. público*



Locais de trabalho

-2% comparado a valor base



Residencial*

+4% comparado a valor base



* Os dados não atendem aos limites de qualidade e privacidade para todos os dias no gráfico.

Vazante

Varejo e lazer*




Mercados e farmácias*



Parques*



Estações de transp. público*




Locais de trabalho

-26% comparado a valor base



Residencial*



Vespasiano

Varejo e lazer

+19% comparado a valor base




Mercados e farmácias

+29% comparado a valor base



Parques*



Estações de transp. público

+19% comparado a valor base



Locais de trabalho

-7% comparado a valor base



Residencial

+10% comparado a valor base



* Os dados não atendem aos limites de qualidade e privacidade para todos os dias no gráfico.

Viçosa

Varejo e lazer

-49% comparado a valor base



Mercados e farmácias*

-3% comparado a valor base



Parques

-33% comparado a valor base



Estações de transp. público

-80% comparado a valor base



Locais de trabalho

-9% comparado a valor base



Residencial

+13% comparado a valor base



Visconde do Rio Branco

Varejo e lazer*

-12% comparado a valor base

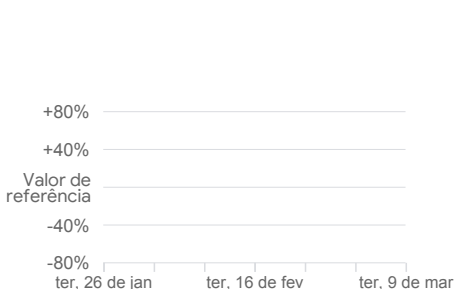


Mercados e farmácias*

+6% comparado a valor base



Parques*



Estações de transp. público*

-12% comparado a valor base



Locais de trabalho

-2% comparado a valor base



Residencial*

+6% comparado a valor base



* Os dados não atendem aos limites de qualidade e privacidade para todos os dias no gráfico.

Sobre os dados

Estes relatórios mostram como as visitas e o tempo de permanência em locais diferentes mudam em comparação com um valor base. Calculamos essas alterações com o mesmo tipo de dados agregados e anônimos que é usado para mostrar [horários de pico](#) no Google Maps.

As mudanças de cada dia são comparadas com um valor base correspondente ao mesmo dia da semana:

- O valor base é a *mediana* do dia da semana correspondente, durante o período de cinco semanas entre 3 de janeiro e 6 de fevereiro de 2020.
- Os relatórios mostram tendências ao longo de várias semanas, e os dados mais recentes são de aproximadamente 2 a 3 dias atrás, que é o tempo necessário para publicar os resultados.

Os dados que são incluídos no cálculo consideram as configurações do usuário, a conectividade e nosso limite de privacidade. Caso esse limite não seja alcançado, ou seja, se o lugar não tiver movimentação suficiente para garantir o anonimato, não mostraremos mudanças no dia.

Incluimos categorias que são úteis para as ações de distanciamento social e para o acesso a serviços essenciais.

Calculamos os insights com base nos dados dos usuários que ativaram o Histórico de localização na Conta do Google. Portanto, esses dados representam uma amostra dos nossos usuários. Como ocorre com todas as amostras, os dados podem não representar o comportamento exato da população como um todo.

Com o fechamento e a reabertura dos lugares, melhoramos nossos relatórios de maneira contínua. Atualizamos a forma como calculamos as alterações para as categorias *Mercado e farmácia*, *Varejo e lazer*, *Estações de transporte público* e *Parques*. Para regiões publicadas antes de maio de 2020, os dados podem apresentar mudanças (para cima ou para baixo) a partir do período entre 11 e 18 de abril de 2020.

Preservação da privacidade

Esses relatórios foram desenvolvidos para dar informações úteis sem deixar de obedecer aos nossos protocolos rigorosos de privacidade e proteger os dados das pessoas. Jamais são disponibilizadas informações de identificação pessoal, como local, contatos e deslocamento de indivíduos.

Os insights dos relatórios são criados com conjuntos de dados agregados e anônimos de usuários que ativaram a configuração [Histórico de localização](#), que fica desativada por padrão. Aqueles que optaram por usar esse recurso podem desativá-lo a qualquer momento na [Conta do Google](#), além de excluir os dados relacionados diretamente na [Linha do tempo](#).

Estes relatórios aplicam a mesma tecnologia avançada de anonimização que usamos nos nossos produtos para manter a privacidade e a segurança dos seus dados de atividades. Para isso, usamos a [privacidade diferencial](#), que adiciona ruído artificial aos nossos conjuntos de dados. Assim podemos gerar resultados de alta qualidade sem identificar pessoas específicas. Essas proteções para preservação da privacidade também garantem que o número absoluto de visitas não seja compartilhado.

Outros recursos

Para conhecer a melhor forma de usar esse relatório no seu trabalho, leia o [artigo de ajuda sobre relatórios de mobilidade](#).

Para ler o relatório mais recente, acesse google.com/covid19/mobility