

Paraná 31 de maio de 2021

Mudanças na mobilidade

O objetivo deste conjunto de dados é reduzir o impacto da COVID-19. Não o use para fins de diagnóstico, prognóstico e tratamento médico nem para orientar planos de viagem pessoais.

Os dados mostram como visitas a lugares como supermercados e parques estão mudando em cada região geográfica. Saiba como você pode usar esse relatório no seu trabalho acessando a [Ajuda do Relatório de mobilidade da comunidade](#).

A precisão da localização e a identificação dos locais categorizados variam entre as regiões. Portanto, não recomendamos o uso desses dados para comparar mudanças entre países ou entre regiões com características diferentes (por exemplo, áreas rurais e urbanas).

As regiões que não tiverem níveis estatisticamente significativos de dados não serão incluídas no relatório. Para saber como calculamos essas tendências e preservamos a privacidade, leia a seção [Sobre os dados](#).

Varejo e lazer

-27%

comparado a valor base



Tendências de mobilidade de lugares como restaurantes, cafés, shopping centers, parques temáticos, museus, bibliotecas e cinemas.

Mercados e farmácias

+23%

comparado a valor base



Tendências de mobilidade de lugares como mercados, armazéns de alimentos, feiras, lojas de alimentos gourmet, drogarias e farmácias.

Parques

-50%

comparado a valor base



Tendências de mobilidade de lugares como parques nacionais, praias públicas, marinas, parques para cães, praças e jardins públicos.

Estações de transp. público

-22%

comparado a valor base



Tendências de mobilidade de lugares como terminais de transporte público, por exemplo, estações de metrô, ônibus e trem.

Locais de trabalho

+3%

comparado a valor base



Tendências de mobilidade de locais de trabalho.

Residencial

+9%

comparado a valor base



Tendências de mobilidade de áreas residenciais.

Almirante Tamandaré

Varejo e lazer

+16% comparado a valor base



Mercados e farmácias

+41% comparado a valor base



Parques*

-58% comparado a valor base



Estações de transp. público

-8% comparado a valor base



Locais de trabalho

+7% comparado a valor base



Residencial

+10% comparado a valor base



Alto Paraná

Varejo e lazer*



Mercados e farmácias*



Parques*



Estações de transp. público*



Locais de trabalho*

+10% comparado a valor base



Residencial*



* Os dados não atendem aos limites de qualidade e privacidade para todos os dias no gráfico.

Alto Piquiri

Varejo e lazer*



Mercados e farmácias*



Parques*



Estações de transp. público*



Locais de trabalho*

-12% comparado a valor base



Residencial*



Altônia

Varejo e lazer*



Mercados e farmácias*



Parques*



Estações de transp. público*



Locais de trabalho

+25% comparado a valor base



Residencial*



* Os dados não atendem aos limites de qualidade e privacidade para todos os dias no gráfico.

Ampére

Varejo e lazer*



Mercados e farmácias*



Parques*



Estações de transp. público*



Locais de trabalho*

+3% comparado a valor base



Residencial*



Andirá

Varejo e lazer*

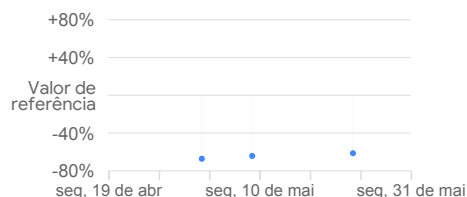


Mercados e farmácias*



Parques*

-61% comparado a valor base



Estações de transp. público*



Locais de trabalho

-17% comparado a valor base



Residencial*



* Os dados não atendem aos limites de qualidade e privacidade para todos os dias no gráfico.

Antonina

Varejo e lazer*



Mercados e farmácias*



Parques*

-52% comparado a valor base



Estações de transp. público*



Locais de trabalho

0% comparado a valor base



Residencial*



Apucarana

Varejo e lazer

-24% comparado a valor base



Mercados e farmácias

+29% comparado a valor base



Parques

-57% comparado a valor base



Estações de transp. público

-8% comparado a valor base



Locais de trabalho

+15% comparado a valor base



Residencial

+8% comparado a valor base



* Os dados não atendem aos limites de qualidade e privacidade para todos os dias no gráfico.

Arapongas

Varejo e lazer

-13% comparado a valor base



Mercados e farmácias

+32% comparado a valor base



Parques*

-57% comparado a valor base



Estações de transp. público*

+1% comparado a valor base



Locais de trabalho

+11% comparado a valor base



Residencial

+6% comparado a valor base



Arapoti

Varejo e lazer*



Mercados e farmácias*



Parques*



Estações de transp. público*



Locais de trabalho

-1% comparado a valor base



Residencial*

+7% comparado a valor base



* Os dados não atendem aos limites de qualidade e privacidade para todos os dias no gráfico.

Araruna

Varejo e lazer*



Mercados e farmácias*



Parques*



Estações de transp. público*



Locais de trabalho*

-21% comparado a valor base



Residencial*



Araucária

Varejo e lazer

+11% comparado a valor base



Mercados e farmácias

+49% comparado a valor base



Parques

-25% comparado a valor base



Estações de transp. público

-3% comparado a valor base



Locais de trabalho

+17% comparado a valor base



Residencial

+9% comparado a valor base



* Os dados não atendem aos limites de qualidade e privacidade para todos os dias no gráfico.

Assaí

Varejo e lazer*



Mercados e farmácias*



Parques*



Estações de transp. público*



Locais de trabalho*

-3% comparado a valor base



Residencial*



Assis Chateaubriand

Varejo e lazer*

-23% comparado a valor base



Mercados e farmácias*

+4% comparado a valor base



Parques*



Estações de transp. público*



Locais de trabalho

+18% comparado a valor base



Residencial*

+4% comparado a valor base



* Os dados não atendem aos limites de qualidade e privacidade para todos os dias no gráfico.

Astorga

Varejo e lazer*



Mercados e farmácias*

+11% comparado a valor base



Parques*



Estações de transp. público*



Locais de trabalho

+11% comparado a valor base



Residencial*

+5% comparado a valor base



Balsa Nova

Varejo e lazer*

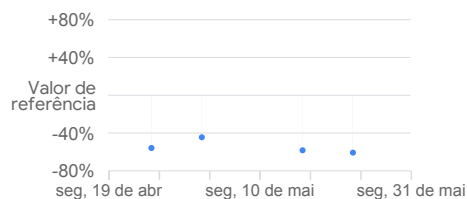


Mercados e farmácias*



Parques*

-61% comparado a valor base



Estações de transp. público*

-47% comparado a valor base



Locais de trabalho*

+7% comparado a valor base



Residencial*



* Os dados não atendem aos limites de qualidade e privacidade para todos os dias no gráfico.

Bandeirantes

Varejo e lazer*



Mercados e farmácias*

+27% comparado a valor base



Parques*



Estações de transp. público*



Locais de trabalho

+24% comparado a valor base



Residencial*

+10% comparado a valor base



Barracão

Varejo e lazer*



Mercados e farmácias*



Parques*



Estações de transp. público*



Locais de trabalho*

+9% comparado a valor base



Residencial*



* Os dados não atendem aos limites de qualidade e privacidade para todos os dias no gráfico.

Bela Vista do Paraíso

Varejo e lazer*



Mercados e farmácias*



Parques*



Estações de transp. público*



Locais de trabalho*

+1% comparado a valor base



Residencial*



Bituruna

Varejo e lazer*



Mercados e farmácias*



Parques*



Estações de transp. público*



Locais de trabalho*

+9% comparado a valor base



Residencial*



* Os dados não atendem aos limites de qualidade e privacidade para todos os dias no gráfico.

Bocaiúva do Sul

Varejo e lazer*

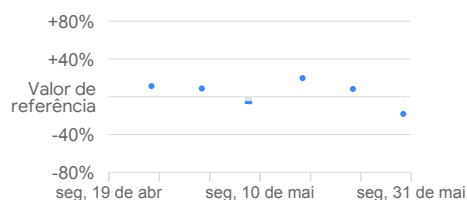


Mercados e farmácias*



Parques*

-18% comparado a valor base



Estações de transp. público*



Locais de trabalho*

+29% comparado a valor base



Residencial*



Cafelândia

Varejo e lazer*



Mercados e farmácias*

-14% comparado a valor base



Parques*



Estações de transp. público*



Locais de trabalho*

+20% comparado a valor base



Residencial*



* Os dados não atendem aos limites de qualidade e privacidade para todos os dias no gráfico.

Califórnia

Varejo e lazer*



Mercados e farmácias*



Parques*



Estações de transp. público*



Locais de trabalho*

+13% comparado a valor base



Residencial*



Cambará

Varejo e lazer*



Mercados e farmácias*



Parques*



Estações de transp. público*



Locais de trabalho

-50% comparado a valor base



Residencial*

+1% comparado a valor base



* Os dados não atendem aos limites de qualidade e privacidade para todos os dias no gráfico.

Cambé

Varejo e lazer

-15% comparado a valor base



Mercados e farmácias

+39% comparado a valor base



Parques*

-40% comparado a valor base



Estações de transp. público*

+3% comparado a valor base



Locais de trabalho

+3% comparado a valor base



Residencial

+7% comparado a valor base



Cambira

Varejo e lazer*



Mercados e farmácias*

+23% comparado a valor base



Parques*



Estações de transp. público*



Locais de trabalho*

Residencial*



* Os dados não atendem aos limites de qualidade e privacidade para todos os dias no gráfico.

Campina da Lagoa

Varejo e lazer*



Mercados e farmácias*



Parques*

-57% comparado a valor base



Estações de transp. público*



Locais de trabalho*

+1% comparado a valor base



Residencial*



Campina Grande do Sul

Varejo e lazer

-6% comparado a valor base



Mercados e farmácias

+45% comparado a valor base



Parques*

-53% comparado a valor base



Estações de transp. público

-1% comparado a valor base



Locais de trabalho

+16% comparado a valor base



Residencial

+9% comparado a valor base



* Os dados não atendem aos limites de qualidade e privacidade para todos os dias no gráfico.

Campo Largo

Varejo e lazer

-16% comparado a valor base



Mercados e farmácias

+32% comparado a valor base



Parques

-55% comparado a valor base



Estações de transp. público

+1% comparado a valor base



Locais de trabalho

+2% comparado a valor base



Residencial

+10% comparado a valor base



Campo Magro

Varejo e lazer*



Mercados e farmácias*

-1% comparado a valor base



Parques*



Estações de transp. público*



Locais de trabalho

Residencial*

+10% comparado a valor base



* Os dados não atendem aos limites de qualidade e privacidade para todos os dias no gráfico.

Campo Mourão

Varejo e lazer

-45% comparado a valor base



Mercados e farmácias

-2% comparado a valor base



Parques

-27% comparado a valor base



Estações de transp. público

-50% comparado a valor base



Locais de trabalho

-13% comparado a valor base



Residencial

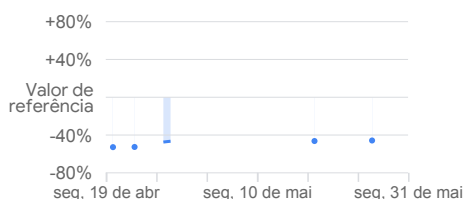
+12% comparado a valor base



Candói

Varejo e lazer*

-46% comparado a valor base



Mercados e farmácias*

-2% comparado a valor base



Parques*

-27% comparado a valor base



Estações de transp. público*

-50% comparado a valor base



Locais de trabalho*

+1% comparado a valor base



Residencial*

+12% comparado a valor base



* Os dados não atendem aos limites de qualidade e privacidade para todos os dias no gráfico.

Capanema

Varejo e lazer*

Mercados e farmácias*

Parques*

+14% comparado a valor base



Estações de transp. público*

Locais de trabalho*

Residencial*

-45% comparado a valor base



Capitão Leônidas Marques

Varejo e lazer*

Mercados e farmácias*

Parques*



Estações de transp. público*

Locais de trabalho*

Residencial*

+13% comparado a valor base



* Os dados não atendem aos limites de qualidade e privacidade para todos os dias no gráfico.

Carambei

Varejo e lazer*



Mercados e farmácias*



Parques

-50% comparado a valor base



Estações de transp. público*



Locais de trabalho

+26% comparado a valor base



Residencial*

+8% comparado a valor base



Carlópolis

Varejo e lazer*



Mercados e farmácias*



Parques*



Estações de transp. público*



Locais de trabalho*

-1% comparado a valor base



Residencial*



* Os dados não atendem aos limites de qualidade e privacidade para todos os dias no gráfico.

Cascavel

Varejo e lazer

-4% comparado a valor base



Mercados e farmácias

+37% comparado a valor base



Parques

-47% comparado a valor base



Estações de transp. público

-15% comparado a valor base



Locais de trabalho

+17% comparado a valor base



Residencial

+5% comparado a valor base



Castro

Varejo e lazer

-18% comparado a valor base



Mercados e farmácias

+32% comparado a valor base



Parques

-39% comparado a valor base



Estações de transp. público

+9% comparado a valor base



Locais de trabalho

+13% comparado a valor base



Residencial

+4% comparado a valor base



Centenário do Sul

Varejo e lazer*



Mercados e farmácias*



Parques*



Estações de transp. público*



Locais de trabalho*

+9% comparado a valor base



Residencial*



Céu Azul

Varejo e lazer*



Mercados e farmácias*



Parques*



Estações de transp. público

-28% comparado a valor base



Locais de trabalho*

+13% comparado a valor base



Residencial*



* Os dados não atendem aos limites de qualidade e privacidade para todos os dias no gráfico.

Chopinzinho

Varejo e lazer*



Mercados e farmácias*



Parques*



Estações de transp. público*



Locais de trabalho*

+16% comparado a valor base



Residencial*



Cianorte

Varejo e lazer

-18% comparado a valor base



Mercados e farmácias

+22% comparado a valor base



Parques*



Estações de transp. público

-53% comparado a valor base



Locais de trabalho

+2% comparado a valor base



Residencial

+5% comparado a valor base



* Os dados não atendem aos limites de qualidade e privacidade para todos os dias no gráfico.

Cidade Gaúcha

Varejo e lazer*



Mercados e farmácias*



Parques*



Estações de transp. público*



Locais de trabalho*

+9% comparado a valor base



Residencial*



Clevelândia

Varejo e lazer*



Mercados e farmácias*



Parques*



Estações de transp. público*



Locais de trabalho*

+4% comparado a valor base



Residencial*



* Os dados não atendem aos limites de qualidade e privacidade para todos os dias no gráfico.

Colombo

Varejo e lazer

-6% comparado a valor base



Mercados e farmácias

+38% comparado a valor base



Parques*

-34% comparado a valor base



Estações de transp. público

+63% comparado a valor base



Locais de trabalho

-4% comparado a valor base



Residencial

+10% comparado a valor base



Colorado

Varejo e lazer*



Mercados e farmácias*



Parques*



Estações de transp. público*



Locais de trabalho

0% comparado a valor base



Residencial*

+1% comparado a valor base



* Os dados não atendem aos limites de qualidade e privacidade para todos os dias no gráfico.

Contenda

Varejo e lazer*



Mercados e farmácias*



Parques*



Estações de transp. público*



Locais de trabalho*

+21% comparado a valor base



Residencial*



Corbélia

Varejo e lazer*



Mercados e farmácias*



Parques*



Estações de transp. público*

-38% comparado a valor base



Locais de trabalho*

+33% comparado a valor base



Residencial*



* Os dados não atendem aos limites de qualidade e privacidade para todos os dias no gráfico.

Cornélio Procópio

Varejo e lazer

-20% comparado a valor base



Mercados e farmácias*

+41% comparado a valor base



Parques*

-68% comparado a valor base



Estações de transp. público

-45% comparado a valor base



Locais de trabalho

+8% comparado a valor base



Residencial*

+9% comparado a valor base



Coronel Vivida

Varejo e lazer*



Mercados e farmácias*



Parques*



Estações de transp. público*



Locais de trabalho

+21% comparado a valor base



Residencial*

-1% comparado a valor base



* Os dados não atendem aos limites de qualidade e privacidade para todos os dias no gráfico.

Cruzeiro do Oeste

Varejo e lazer*



Mercados e farmácias*



Parques*



Estações de transp. público*



Locais de trabalho

+19% comparado a valor base



Residencial*

+3% comparado a valor base



Curitiba

Varejo e lazer

-47% comparado a valor base



Mercados e farmácias

+16% comparado a valor base



Parques

-45% comparado a valor base



Estações de transp. público

-21% comparado a valor base



Locais de trabalho

-17% comparado a valor base



Residencial

+15% comparado a valor base



* Os dados não atendem aos limites de qualidade e privacidade para todos os dias no gráfico.

Curiúva

Varejo e lazer*



Mercados e farmácias*



Parques*



Estações de transp. público*

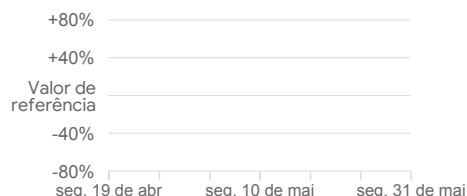


Locais de trabalho*

+15% comparado a valor base



Residencial*



Dois Vizinhos

Varejo e lazer*

+14% comparado a valor base



Mercados e farmácias*

+18% comparado a valor base



Parques*



Estações de transp. público*



Locais de trabalho

-3% comparado a valor base



Residencial*

+4% comparado a valor base



* Os dados não atendem aos limites de qualidade e privacidade para todos os dias no gráfico.

Douradina

Varejo e lazer*



Mercados e farmácias*



Parques*



Estações de transp. público*



Locais de trabalho*

-12% comparado a valor base



Residencial*



Engenheiro Beltrão

Varejo e lazer*



Mercados e farmácias*



Parques*



Estações de transp. público*



Locais de trabalho*

0% comparado a valor base



Residencial*



* Os dados não atendem aos limites de qualidade e privacidade para todos os dias no gráfico.

Faxinal

Varejo e lazer*



Mercados e farmácias*



Parques*



Estações de transp. público*



Locais de trabalho*

-5% comparado a valor base



Residencial*



Fazenda Rio Grande

Varejo e lazer

-3% comparado a valor base



Mercados e farmácias

+28% comparado a valor base



Parques*

-46% comparado a valor base



Estações de transp. público

-8% comparado a valor base



Locais de trabalho

+8% comparado a valor base



Residencial

+9% comparado a valor base



* Os dados não atendem aos limites de qualidade e privacidade para todos os dias no gráfico.

Floresta

Varejo e lazer*



Mercados e farmácias*



Parques*



Estações de transp. público

-5% comparado a valor base



Locais de trabalho*

+23% comparado a valor base



Residencial*



Florestópolis

Varejo e lazer*



Mercados e farmácias*



Parques*



Estações de transp. público*



Locais de trabalho*

-2% comparado a valor base



Residencial*



* Os dados não atendem aos limites de qualidade e privacidade para todos os dias no gráfico.

Foz do Iguaçu

Varejo e lazer

-33% comparado a valor base



Mercados e farmácias

+10% comparado a valor base



Parques

-73% comparado a valor base



Estações de transp. público

-65% comparado a valor base



Locais de trabalho

+4% comparado a valor base



Residencial

+7% comparado a valor base



Francisco Beltrão

Varejo e lazer

-11% comparado a valor base



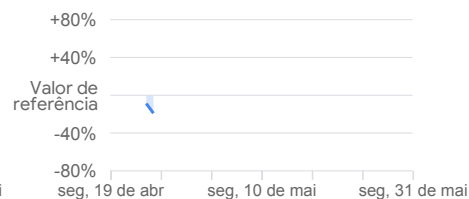
Mercados e farmácias

+12% comparado a valor base



Parques*

-19% comparado a valor base



Estações de transp. público*

-11% comparado a valor base



Locais de trabalho

+14% comparado a valor base



Residencial

+3% comparado a valor base



* Os dados não atendem aos limites de qualidade e privacidade para todos os dias no gráfico.

Goioerê

Varejo e lazer*

-72% comparado a valor base



Mercados e farmácias*

+17% comparado a valor base



Parques*



Estações de transp. público*

-42% comparado a valor base



Locais de trabalho

+25% comparado a valor base



Residencial*

+7% comparado a valor base



Guaíra

Varejo e lazer*

-13% comparado a valor base



Mercados e farmácias*

+5% comparado a valor base



Parques*



Estações de transp. público*

-35% comparado a valor base



Locais de trabalho

+15% comparado a valor base



Residencial*

+4% comparado a valor base



* Os dados não atendem aos limites de qualidade e privacidade para todos os dias no gráfico.

Guaraniaçu

Varejo e lazer*



Mercados e farmácias*



Parques*



Estações de transp. público*



Locais de trabalho*

+20% comparado a valor base



Residencial*



Guarapuava

Varejo e lazer

-45% comparado a valor base



Mercados e farmácias

+35% comparado a valor base



Parques

-53% comparado a valor base



Estações de transp. público

-30% comparado a valor base



Locais de trabalho

+6% comparado a valor base



Residencial

+9% comparado a valor base



* Os dados não atendem aos limites de qualidade e privacidade para todos os dias no gráfico.

Guaraqueçaba

Varejo e lazer*



Mercados e farmácias*



Parques*

-70% comparado a valor base



Estações de transp. público*



Locais de trabalho*



Residencial*



Guaratuba

Varejo e lazer

-56% comparado a valor base



Mercados e farmácias

-36% comparado a valor base



Parques

-89% comparado a valor base



Estações de transp. público

-7% comparado a valor base



Locais de trabalho

-1% comparado a valor base



Residencial

+11% comparado a valor base



* Os dados não atendem aos limites de qualidade e privacidade para todos os dias no gráfico.

Ibaiti

Varejo e lazer*



Mercados e farmácias*

+22% comparado a valor base



Parques*

-46% comparado a valor base



Estações de transp. público*

-57% comparado a valor base



Locais de trabalho

+10% comparado a valor base



Residencial*

+11% comparado a valor base



Ibiporã

Varejo e lazer

-9% comparado a valor base



Mercados e farmácias

+18% comparado a valor base



Parques*



Estações de transp. público

+46% comparado a valor base



Locais de trabalho

+9% comparado a valor base



Residencial

+10% comparado a valor base



* Os dados não atendem aos limites de qualidade e privacidade para todos os dias no gráfico.

Imbaú

Varejo e lazer*

-63% comparado a valor base



Mercados e farmácias*



Parques*



Estações de transp. público*



Locais de trabalho*

+10% comparado a valor base



Residencial*



Imbituva

Varejo e lazer*



Mercados e farmácias*



Parques*



Estações de transp. público*



Locais de trabalho

+1% comparado a valor base



Residencial*

+2% comparado a valor base



* Os dados não atendem aos limites de qualidade e privacidade para todos os dias no gráfico.

Iporã

Varejo e lazer*



Mercados e farmácias*



Parques*



Estações de transp. público*



Locais de trabalho

+1% comparado a valor base



Residencial*



Irati

Varejo e lazer

-45% comparado a valor base



Mercados e farmácias

-6% comparado a valor base



Parques*

-56% comparado a valor base



Estações de transp. público

-32% comparado a valor base



Locais de trabalho

+3% comparado a valor base



Residencial*

+10% comparado a valor base



* Os dados não atendem aos limites de qualidade e privacidade para todos os dias no gráfico.

Itaipulândia

Varejo e lazer*



Mercados e farmácias*



Parques

+11% comparado a valor base



Estações de transp. público*



Locais de trabalho*

+7% comparado a valor base



Residencial*



Itapejara d'Oeste

Varejo e lazer*



Mercados e farmácias*



Parques*



Estações de transp. público*



Locais de trabalho*

+21% comparado a valor base



Residencial*



* Os dados não atendem aos limites de qualidade e privacidade para todos os dias no gráfico.

Itaperuçu

Varejo e lazer*



Mercados e farmácias*



Parques*



Estações de transp. público*



Locais de trabalho

-12% comparado a valor base



Residencial*

+5% comparado a valor base



Ivaiporã

Varejo e lazer

+16% comparado a valor base



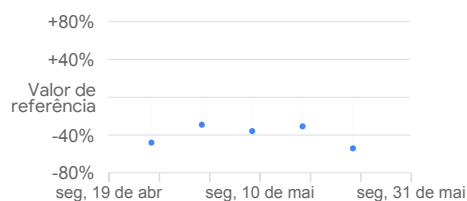
Mercados e farmácias*

+37% comparado a valor base



Parques*

-54% comparado a valor base



Estações de transp. público*



Locais de trabalho

+18% comparado a valor base



Residencial*

+5% comparado a valor base



* Os dados não atendem aos limites de qualidade e privacidade para todos os dias no gráfico.

Jacarezinho

Varejo e lazer*

-9% comparado a valor base



Mercados e farmácias*

+34% comparado a valor base



Parques*

-54% comparado a valor base



Estações de transp. público

-48% comparado a valor base



Locais de trabalho

+7% comparado a valor base



Residencial*

+6% comparado a valor base



Jaguapitã

Varejo e lazer*



Mercados e farmácias*



Parques*



Estações de transp. público*



Locais de trabalho*

+15% comparado a valor base



Residencial*

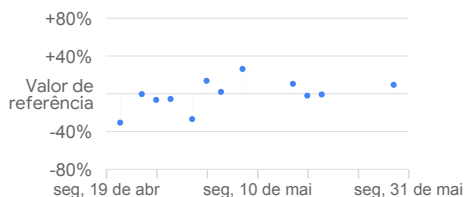


* Os dados não atendem aos limites de qualidade e privacidade para todos os dias no gráfico.

Jaguariaíva

Varejo e lazer*

+9% comparado a valor base



Mercados e farmácias*



Parques*

-50% comparado a valor base



Estações de transp. público*



Locais de trabalho

-1% comparado a valor base



Residencial*

+8% comparado a valor base



Jandaia do Sul

Varejo e lazer*



Mercados e farmácias*



Parques*



Estações de transp. público*



Locais de trabalho

+17% comparado a valor base



Residencial*

+6% comparado a valor base



* Os dados não atendem aos limites de qualidade e privacidade para todos os dias no gráfico.

Japurá

Varejo e lazer*



Mercados e farmácias*



Parques*



Estações de transp. público*



Locais de trabalho*

+9% comparado a valor base



Residencial*



Jardim Alegre

Varejo e lazer*



Mercados e farmácias*



Parques*



Estações de transp. público*



Locais de trabalho*

+22% comparado a valor base



Residencial*



* Os dados não atendem aos limites de qualidade e privacidade para todos os dias no gráfico.

Jataizinho

Varejo e lazer*



Mercados e farmácias*



Parques*



Estações de transp. público*



Locais de trabalho*

+6% comparado a valor base



Residencial*



Joaquim Távara

Varejo e lazer*



Mercados e farmácias*



Parques*



Estações de transp. público*



Locais de trabalho*

+2% comparado a valor base



Residencial*



* Os dados não atendem aos limites de qualidade e privacidade para todos os dias no gráfico.

Lapa

Varejo e lazer*

-24% comparado a valor base



Mercados e farmácias*

-2% comparado a valor base



Parques*

-55% comparado a valor base



Estações de transp. público*



Locais de trabalho

+14% comparado a valor base



Residencial*

+3% comparado a valor base



Laranjeiras do Sul

Varejo e lazer*



Mercados e farmácias*

+52% comparado a valor base



Parques*



Estações de transp. público*

-29% comparado a valor base



Locais de trabalho

+34% comparado a valor base



Residencial*

+5% comparado a valor base



* Os dados não atendem aos limites de qualidade e privacidade para todos os dias no gráfico.

Loanda

Varejo e lazer*

-7% comparado a valor base



Mercados e farmácias*



Parques*



Estações de transp. público*



Locais de trabalho

+14% comparado a valor base



Residencial*

+4% comparado a valor base



Londrina

Varejo e lazer

-25% comparado a valor base



Mercados e farmácias

+31% comparado a valor base



Parques

-44% comparado a valor base



Estações de transp. público

-32% comparado a valor base



Locais de trabalho

+5% comparado a valor base



Residencial

+11% comparado a valor base



* Os dados não atendem aos limites de qualidade e privacidade para todos os dias no gráfico.

Mamborê

Varejo e lazer*



Mercados e farmácias*



Parques*



Estações de transp. público*



Locais de trabalho*

+17% comparado a valor base



Residencial*



Mandaguaçu

Varejo e lazer*

+10% comparado a valor base



Mercados e farmácias*

+15% comparado a valor base



Parques*



Estações de transp. público*



Locais de trabalho

+17% comparado a valor base



Residencial*

+6% comparado a valor base



* Os dados não atendem aos limites de qualidade e privacidade para todos os dias no gráfico.

Mandaguari

Varejo e lazer*

+10% comparado a valor base



Mercados e farmácias*

+20% comparado a valor base



Parques*

-62% comparado a valor base



Estações de transp. público*

-41% comparado a valor base



Locais de trabalho

+21% comparado a valor base



Residencial*

+7% comparado a valor base



Mandirituba

Varejo e lazer*



Mercados e farmácias*



Parques*



Estações de transp. público*



Locais de trabalho

-2% comparado a valor base



Residencial*

0% comparado a valor base



* Os dados não atendem aos limites de qualidade e privacidade para todos os dias no gráfico.

Mangueirinha

Varejo e lazer*



Mercados e farmácias*



Parques*



Estações de transp. público*



Locais de trabalho*

-7% comparado a valor base



Residencial*



Manoel Ribas

Varejo e lazer*



Mercados e farmácias*



Parques*



Estações de transp. público*



Locais de trabalho*

+8% comparado a valor base



Residencial*



* Os dados não atendem aos limites de qualidade e privacidade para todos os dias no gráfico.

Marechal Cândido Rondon

Varejo e lazer

-12% comparado a valor base



Mercados e farmácias*

+21% comparado a valor base



Parques

-55% comparado a valor base



Estações de transp. público*

-51% comparado a valor base



Locais de trabalho

+17% comparado a valor base



Residencial

+1% comparado a valor base



Marialva

Varejo e lazer

+11% comparado a valor base



Mercados e farmácias*

+48% comparado a valor base



Parques*



Estações de transp. público*

-15% comparado a valor base



Locais de trabalho

+6% comparado a valor base



Residencial*

+5% comparado a valor base



* Os dados não atendem aos limites de qualidade e privacidade para todos os dias no gráfico.

Maringá

Varejo e lazer

-28% comparado a valor base



Mercados e farmácias

+19% comparado a valor base



Parques

-67% comparado a valor base



Estações de transp. público

-16% comparado a valor base



Locais de trabalho

+2% comparado a valor base



Residencial

+10% comparado a valor base



Marmeleiro

Varejo e lazer*



Mercados e farmácias*



Parques*



Estações de transp. público*



Locais de trabalho*

+21% comparado a valor base



Residencial*



* Os dados não atendem aos limites de qualidade e privacidade para todos os dias no gráfico.

Matelândia

Varejo e lazer*



Mercados e farmácias*



Parques*

-72% comparado a valor base



Estações de transp. público*



Locais de trabalho*

+1% comparado a valor base



Residencial*



Matinhos

Varejo e lazer

-64% comparado a valor base



Mercados e farmácias

-35% comparado a valor base



Parques

-83% comparado a valor base



Estações de transp. público*

-1% comparado a valor base



Locais de trabalho

-1% comparado a valor base



Residencial

+12% comparado a valor base



* Os dados não atendem aos limites de qualidade e privacidade para todos os dias no gráfico.

Medianeira

Varejo e lazer

-36% comparado a valor base



Mercados e farmácias

-39% comparado a valor base



Parques*



Estações de transp. público

-52% comparado a valor base



Locais de trabalho

-30% comparado a valor base



Residencial*

+10% comparado a valor base



Missal

Varejo e lazer*

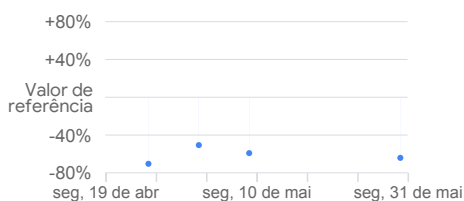


Mercados e farmácias*



Parques*

-64% comparado a valor base



Estações de transp. público*



Locais de trabalho*

+17% comparado a valor base



Residencial*



* Os dados não atendem aos limites de qualidade e privacidade para todos os dias no gráfico.

Morretes

Varejo e lazer*

-50% comparado a valor base



Mercados e farmácias*



Parques

-77% comparado a valor base



Estações de transp. público*



Locais de trabalho

+9% comparado a valor base



Residencial*



Nova América da Colina

Varejo e lazer*



Mercados e farmácias*



Parques

-53% comparado a valor base



Estações de transp. público*



Locais de trabalho*



Residencial*



* Os dados não atendem aos limites de qualidade e privacidade para todos os dias no gráfico.

Nova Aurora

Varejo e lazer*



Mercados e farmácias*



Parques*



Estações de transp. público*



Locais de trabalho*

+17% comparado a valor base



Residencial*



Nova Esperança

Varejo e lazer*



Mercados e farmácias*

+36% comparado a valor base



Parques*



Estações de transp. público*

-17% comparado a valor base



Locais de trabalho

+10% comparado a valor base



Residencial*

+6% comparado a valor base



* Os dados não atendem aos limites de qualidade e privacidade para todos os dias no gráfico.

Nova Londrina

Varejo e lazer*



Mercados e farmácias*



Parques*



Estações de transp. público*



Locais de trabalho*

+23% comparado a valor base



Residencial*



Nova Prata do Iguaçu

Varejo e lazer*



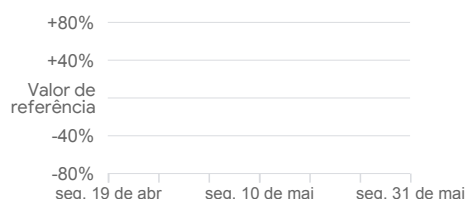
Mercados e farmácias*



Parques*



Estações de transp. público*

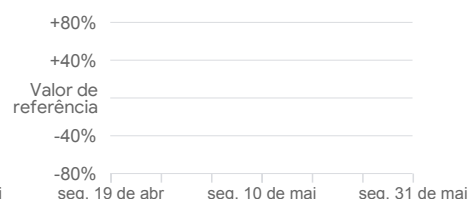


Locais de trabalho*

+7% comparado a valor base



Residencial*



* Os dados não atendem aos limites de qualidade e privacidade para todos os dias no gráfico.

Nova Santa Rosa

Varejo e lazer*



Mercados e farmácias*



Parques*



Estações de transp. público*



Locais de trabalho*

+16% comparado a valor base



Residencial*



Ortigueira

Varejo e lazer*



Mercados e farmácias*



Parques*



Estações de transp. público*

-41% comparado a valor base



Locais de trabalho*

+6% comparado a valor base



Residencial*



* Os dados não atendem aos limites de qualidade e privacidade para todos os dias no gráfico.

Paigandu

Varejo e lazer*

-3% comparado a valor base



Mercados e farmácias*

-60% comparado a valor base



Parques*



Estações de transp. público

-9% comparado a valor base



Locais de trabalho

+15% comparado a valor base



Residencial*

+6% comparado a valor base



Palmas

Varejo e lazer*



Mercados e farmácias*

+22% comparado a valor base



Parques*



Estações de transp. público*



Locais de trabalho

+9% comparado a valor base



Residencial*

+4% comparado a valor base



* Os dados não atendem aos limites de qualidade e privacidade para todos os dias no gráfico.

Palmeira

Varejo e lazer

+7% comparado a valor base



Mercados e farmácias*



Parques*



Estações de transp. público*



Locais de trabalho

+25% comparado a valor base



Residencial*

+1% comparado a valor base



Palotina

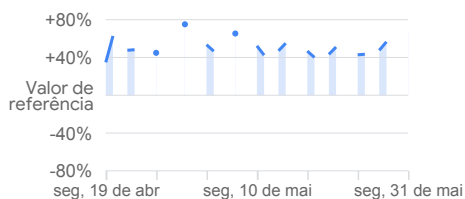
Varejo e lazer*

-11% comparado a valor base



Mercados e farmácias*

+67% comparado a valor base



Parques*



Estações de transp. público*



Locais de trabalho

+10% comparado a valor base



Residencial*

0% comparado a valor base



* Os dados não atendem aos limites de qualidade e privacidade para todos os dias no gráfico.

Paraíso do Norte

Varejo e lazer*



Mercados e farmácias*



Parques*



Estações de transp. público*



Locais de trabalho*

0% comparado a valor base



Residencial*



Paranaguá

Varejo e lazer

-5% comparado a valor base



Mercados e farmácias

+52% comparado a valor base



Parques

-56% comparado a valor base



Estações de transp. público

-12% comparado a valor base



Locais de trabalho

+11% comparado a valor base



Residencial

+9% comparado a valor base



* Os dados não atendem aos limites de qualidade e privacidade para todos os dias no gráfico.

Paranavaí

Varejo e lazer

-17% comparado a valor base



Mercados e farmácias

+28% comparado a valor base



Parques

-55% comparado a valor base



Estações de transp. público*



Locais de trabalho

+9% comparado a valor base



Residencial

+8% comparado a valor base



Pato Branco

Varejo e lazer

-10% comparado a valor base



Mercados e farmácias

+36% comparado a valor base



Parques

-65% comparado a valor base



Estações de transp. público*



Locais de trabalho

+8% comparado a valor base



Residencial

+6% comparado a valor base



* Os dados não atendem aos limites de qualidade e privacidade para todos os dias no gráfico.

Peabiru

Varejo e lazer*



Mercados e farmácias*



Parques*



Estações de transp. público*



Locais de trabalho*

-20% comparado a valor base



Residencial*



Pérola

Varejo e lazer*



Mercados e farmácias*



Parques*



Estações de transp. público*



Locais de trabalho*

-2% comparado a valor base



Residencial*



* Os dados não atendem aos limites de qualidade e privacidade para todos os dias no gráfico.

Piên

Varejo e lazer*



Mercados e farmácias*



Parques*



Estações de transp. público*



Locais de trabalho*

+31% comparado a valor base



Residencial*



Pinhais

Varejo e lazer

-7% comparado a valor base



Mercados e farmácias

+30% comparado a valor base



Parques*

-23% comparado a valor base



Estações de transp. público

-22% comparado a valor base



Locais de trabalho

-2% comparado a valor base



Residencial

+12% comparado a valor base



* Os dados não atendem aos limites de qualidade e privacidade para todos os dias no gráfico.

Pinhão

Varejo e lazer*



Mercados e farmácias*



Parques*



Estações de transp. público*



Locais de trabalho*

+26% comparado a valor base



Residencial*



Piraí do Sul

Varejo e lazer*



Mercados e farmácias*



Parques*



Estações de transp. público*



Locais de trabalho

-4% comparado a valor base



Residencial*



* Os dados não atendem aos limites de qualidade e privacidade para todos os dias no gráfico.

Piraquara

Varejo e lazer

+7% comparado a valor base



Mercados e farmácias

+71% comparado a valor base



Parques*



Estações de transp. público

-9% comparado a valor base



Locais de trabalho

+17% comparado a valor base



Residencial

+10% comparado a valor base



Pitanga

Varejo e lazer*



Mercados e farmácias*

+53% comparado a valor base



Parques*

-57% comparado a valor base



Estações de transp. público*



Locais de trabalho

+15% comparado a valor base



Residencial*

+5% comparado a valor base



* Os dados não atendem aos limites de qualidade e privacidade para todos os dias no gráfico.

Planalto

Varejo e lazer*



Mercados e farmácias*



Parques*



Estações de transp. público*



Locais de trabalho*

+8% comparado a valor base



Residencial*



Ponta Grossa

Varejo e lazer

-15% comparado a valor base



Mercados e farmácias

+31% comparado a valor base



Parques

-36% comparado a valor base



Estações de transp. público

-20% comparado a valor base



Locais de trabalho

+24% comparado a valor base



Residencial

+8% comparado a valor base



* Os dados não atendem aos limites de qualidade e privacidade para todos os dias no gráfico.

Pontal do Paraná

Varejo e lazer

-53% comparado a valor base



Mercados e farmácias

-27% comparado a valor base



Parques

-83% comparado a valor base



Estações de transp. público

-64% comparado a valor base



Locais de trabalho

+8% comparado a valor base



Residencial

+11% comparado a valor base



Porecatu

Varejo e lazer*



Mercados e farmácias*



Parques*



Estações de transp. público*



Locais de trabalho*

-10% comparado a valor base



Residencial*



* Os dados não atendem aos limites de qualidade e privacidade para todos os dias no gráfico.

Porto Amazonas

Varejo e lazer*



Mercados e farmácias*



Parques*



Estações de transp. público

-45% comparado a valor base



Locais de trabalho*



Residencial*



Primeiro de Maio

Varejo e lazer*



Mercados e farmácias*



Parques*



Estações de transp. público*

+0% comparado a valor base



Locais de trabalho*



Residencial*



* Os dados não atendem aos limites de qualidade e privacidade para todos os dias no gráfico.

Prudentópolis

Varejo e lazer*

+1% comparado a valor base



Mercados e farmácias*

-5% comparado a valor base



Parques

-61% comparado a valor base



Estações de transp. público

-47% comparado a valor base



Locais de trabalho

+4% comparado a valor base



Residencial*

+7% comparado a valor base



Quatro Barras

Varejo e lazer*

-7% comparado a valor base



Mercados e farmácias*



Parques*

-73% comparado a valor base



Estações de transp. público*

-47% comparado a valor base



Locais de trabalho

+35% comparado a valor base



Residencial*

+8% comparado a valor base



* Os dados não atendem aos limites de qualidade e privacidade para todos os dias no gráfico.

Quedas do Iguaçu

Varejo e lazer*



Mercados e farmácias*



Parques*



Estações de transp. público*



Locais de trabalho

+18% comparado a valor base



Residencial*

+3% comparado a valor base



Quitandinha

Varejo e lazer*



Mercados e farmácias*



Parques

-8% comparado a valor base



Estações de transp. público*



Locais de trabalho*

+18% comparado a valor base



Residencial*



* Os dados não atendem aos limites de qualidade e privacidade para todos os dias no gráfico.

Realeza

Varejo e lazer*

-21% comparado a valor base



Mercados e farmácias*



Parques*



Estações de transp. público*

-41% comparado a valor base



Locais de trabalho*

+20% comparado a valor base



Residencial*



Rebouças

Varejo e lazer*



Mercados e farmácias*



Parques*



Estações de transp. público*



Locais de trabalho*

+14% comparado a valor base



Residencial*



* Os dados não atendem aos limites de qualidade e privacidade para todos os dias no gráfico.

Reserva

Varejo e lazer*



Mercados e farmácias*



Parques*



Estações de transp. público*



Locais de trabalho*

+19% comparado a valor base



Residencial*



Ribeirão Claro

Varejo e lazer*



Mercados e farmácias*



Parques*

-72% comparado a valor base



Estações de transp. público*



Locais de trabalho*

-13% comparado a valor base



Residencial*



* Os dados não atendem aos limites de qualidade e privacidade para todos os dias no gráfico.

Ribeirão do Pinhal

Varejo e lazer*



Mercados e farmácias*



Parques*



Estações de transp. público*



Locais de trabalho*

+16% comparado a valor base



Residencial*



Rio Branco do Sul

Varejo e lazer*



Mercados e farmácias*



Parques*



Estações de transp. público*



Locais de trabalho

+5% comparado a valor base



Residencial*

+5% comparado a valor base



* Os dados não atendem aos limites de qualidade e privacidade para todos os dias no gráfico.

Rio Negro

Varejo e lazer*



Mercados e farmácias*

+35% comparado a valor base



Parques

-22% comparado a valor base



Estações de transp. público*



Locais de trabalho

+25% comparado a valor base



Residencial*

+1% comparado a valor base



Rolândia

Varejo e lazer

-1% comparado a valor base



Mercados e farmácias

+47% comparado a valor base



Parques*



Estações de transp. público

+9% comparado a valor base



Locais de trabalho

+10% comparado a valor base



Residencial

+6% comparado a valor base



* Os dados não atendem aos limites de qualidade e privacidade para todos os dias no gráfico.

Rondon

Varejo e lazer*



Mercados e farmácias*



Parques*



Estações de transp. público*



Locais de trabalho*

+10% comparado a valor base



Residencial*



Sabáudia

Varejo e lazer*



Mercados e farmácias*



Parques*



Estações de transp. público*



Locais de trabalho*

+4% comparado a valor base



Residencial*



* Os dados não atendem aos limites de qualidade e privacidade para todos os dias no gráfico.

Salto do Lontra

Varejo e lazer*



Mercados e farmácias*



Parques*



Estações de transp. público*



Locais de trabalho*

+10% comparado a valor base



Residencial*



Santa Fé

Varejo e lazer*



Mercados e farmácias*



Parques*



Estações de transp. público*



Locais de trabalho*

-5% comparado a valor base



Residencial*



* Os dados não atendem aos limites de qualidade e privacidade para todos os dias no gráfico.

Santa Helena

Varejo e lazer*



Mercados e farmácias*



Parques

-63% comparado a valor base



Estações de transp. público*



Locais de trabalho

+9% comparado a valor base



Residencial*

+1% comparado a valor base



Santa Isabel do Ivaí

Varejo e lazer*



Mercados e farmácias*



Parques*



Estações de transp. público*



Locais de trabalho*

+13% comparado a valor base



Residencial*



* Os dados não atendem aos limites de qualidade e privacidade para todos os dias no gráfico.

Santa Izabel do Oeste

Varejo e lazer*



Mercados e farmácias*



Parques*



Estações de transp. público*



Locais de trabalho*

+19% comparado a valor base



Residencial*



Santa Mariana

Varejo e lazer*



Mercados e farmácias*



Parques*



Estações de transp. público*



Locais de trabalho*

+1% comparado a valor base



Residencial*



* Os dados não atendem aos limites de qualidade e privacidade para todos os dias no gráfico.

Santa Tereza do Oeste

Varejo e lazer*



Mercados e farmácias*



Parques*



Estações de transp. público*



Locais de trabalho*

+12% comparado a valor base



Residencial*



Santa Terezinha de Itaipu

Varejo e lazer*

-3% comparado a valor base



Mercados e farmácias*



Parques*



Estações de transp. público*



Locais de trabalho

+1% comparado a valor base



Residencial*

+3% comparado a valor base



* Os dados não atendem aos limites de qualidade e privacidade para todos os dias no gráfico.

Santo Antônio da Platina

Varejo e lazer

-3% comparado a valor base



Mercados e farmácias*

+44% comparado a valor base



Parques

-42% comparado a valor base



Estações de transp. público*



Locais de trabalho

+0% comparado a valor base



Residencial*

+6% comparado a valor base



Santo Antônio do Sudoeste

Varejo e lazer*



Mercados e farmácias*



Parques*



Estações de transp. público*



Locais de trabalho*

+24% comparado a valor base



Residencial*



* Os dados não atendem aos limites de qualidade e privacidade para todos os dias no gráfico.

São João

Varejo e lazer*



Mercados e farmácias*



Parques*



Estações de transp. público*



Locais de trabalho*

+25% comparado a valor base



Residencial*



São Jorge d'Oeste

Varejo e lazer*



Mercados e farmácias*



Parques*



Estações de transp. público*



Locais de trabalho*

+19% comparado a valor base



Residencial*



* Os dados não atendem aos limites de qualidade e privacidade para todos os dias no gráfico.

São José dos Pinhais

Varejo e lazer

-4% comparado a valor base



Mercados e farmácias

+39% comparado a valor base



Parques

+11% comparado a valor base



Estações de transp. público

-42% comparado a valor base



Locais de trabalho

+6% comparado a valor base



Residencial

+11% comparado a valor base



São Mateus do Sul

Varejo e lazer*

+18% comparado a valor base



Mercados e farmácias

+16% comparado a valor base



Parques*



Estações de transp. público*

+19% comparado a valor base



Locais de trabalho

+5% comparado a valor base



Residencial*

+5% comparado a valor base



* Os dados não atendem aos limites de qualidade e privacidade para todos os dias no gráfico.

São Miguel do Iguaçu

Varejo e lazer*

-3% comparado a valor base

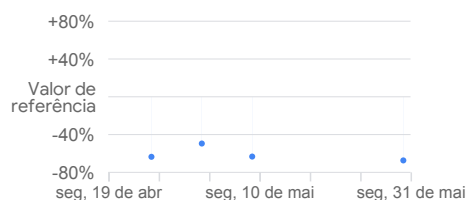


Mercados e farmácias*



Parques*

-67% comparado a valor base



Estações de transp. público*

-27% comparado a valor base



Locais de trabalho

+22% comparado a valor base



Residencial*

0% comparado a valor base



Sarandi

Varejo e lazer

-2% comparado a valor base



Mercados e farmácias

+50% comparado a valor base



Parques*



Estações de transp. público

-24% comparado a valor base



Locais de trabalho

+22% comparado a valor base



Residencial

+8% comparado a valor base



* Os dados não atendem aos limites de qualidade e privacidade para todos os dias no gráfico.

Sengés

Varejo e lazer*



Mercados e farmácias*



Parques*



Estações de transp. público*



Locais de trabalho*

+4% comparado a valor base



Residencial*



Sertanópolis

Varejo e lazer*



Mercados e farmácias*



Parques*



Estações de transp. público*



Locais de trabalho*

+11% comparado a valor base



Residencial*



* Os dados não atendem aos limites de qualidade e privacidade para todos os dias no gráfico.

Siqueira Campos

Varejo e lazer*



Mercados e farmácias*



Parques*



Estações de transp. público*



Locais de trabalho*

+12% comparado a valor base



Residencial*



Tapejara

Varejo e lazer*



Mercados e farmácias*



Parques*



Estações de transp. público*



Locais de trabalho

-1% comparado a valor base



Residencial*



* Os dados não atendem aos limites de qualidade e privacidade para todos os dias no gráfico.

Telêmaco Borba

Varejo e lazer

-10% comparado a valor base



Mercados e farmácias

+89% comparado a valor base



Parques*



Estações de transp. público

+12% comparado a valor base



Locais de trabalho

+14% comparado a valor base



Residencial

+7% comparado a valor base



Terra Boa

Varejo e lazer*



Mercados e farmácias*



Parques*



Estações de transp. público*



Locais de trabalho*

+13% comparado a valor base



Residencial*



* Os dados não atendem aos limites de qualidade e privacidade para todos os dias no gráfico.

Terra Rica

Varejo e lazer*



Mercados e farmácias*



Parques*



Estações de transp. público*



Locais de trabalho*

+26% comparado a valor base



Residencial*



Terra Roxa

Varejo e lazer*



Mercados e farmácias*



Parques*



Estações de transp. público*



Locais de trabalho

+3% comparado a valor base



Residencial*



* Os dados não atendem aos limites de qualidade e privacidade para todos os dias no gráfico.

Tibagi

Varejo e lazer*

-32% comparado a valor base



Mercados e farmácias*



Parques*



Estações de transp. público*



Locais de trabalho*

+27% comparado a valor base



Residencial*



Tijucas do Sul

Varejo e lazer*



Mercados e farmácias*



Parques*



Estações de transp. público*



Locais de trabalho*

+28% comparado a valor base



Residencial*



* Os dados não atendem aos limites de qualidade e privacidade para todos os dias no gráfico.

Toledo

Varejo e lazer

-14% comparado a valor base



Mercados e farmácias

+23% comparado a valor base



Parques

-46% comparado a valor base



Estações de transp. público

+9% comparado a valor base



Locais de trabalho

+11% comparado a valor base



Residencial

+4% comparado a valor base



Três Barras do Paraná

Varejo e lazer*



Mercados e farmácias*



Parques*



Estações de transp. público*



Locais de trabalho*

-7% comparado a valor base



Residencial*



* Os dados não atendem aos limites de qualidade e privacidade para todos os dias no gráfico.

Ubiratã

Varejo e lazer*

+8% comparado a valor base



Mercados e farmácias*

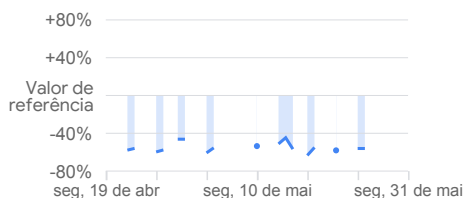


Parques*



Estações de transp. público*

-56% comparado a valor base



Locais de trabalho

+5% comparado a valor base



Residencial*

+3% comparado a valor base



Umuarama

Varejo e lazer

-22% comparado a valor base



Mercados e farmácias

+15% comparado a valor base



Parques

-57% comparado a valor base



Estações de transp. público

-22% comparado a valor base



Locais de trabalho

+11% comparado a valor base



Residencial

+6% comparado a valor base



* Os dados não atendem aos limites de qualidade e privacidade para todos os dias no gráfico.

União da Vitória

Varejo e lazer

-20% comparado a valor base



Mercados e farmácias

+33% comparado a valor base



Parques

-31% comparado a valor base



Estações de transp. público*

-57% comparado a valor base



Locais de trabalho

+9% comparado a valor base



Residencial

+6% comparado a valor base



Uraí

Varejo e lazer*



Mercados e farmácias*



Parques*



Estações de transp. público*



Locais de trabalho*

-1% comparado a valor base



Residencial*



* Os dados não atendem aos limites de qualidade e privacidade para todos os dias no gráfico.

Vitorino

Varejo e lazer*



Mercados e farmácias*



Parques*



Estações de transp. público*



Locais de trabalho*

+34% comparado a valor base



Residencial*



Wenceslau Braz

Varejo e lazer*



Mercados e farmácias*



Parques*



Estações de transp. público*



Locais de trabalho*

+31% comparado a valor base



Residencial*



* Os dados não atendem aos limites de qualidade e privacidade para todos os dias no gráfico.

Sobre os dados

Estes relatórios mostram como as visitas e o tempo de permanência em locais diferentes mudam em comparação com um valor base. Calculamos essas alterações com o mesmo tipo de dados agregados e anônimos que é usado para mostrar [horários de pico](#) no Google Maps.

As mudanças de cada dia são comparadas com um valor base correspondente ao mesmo dia da semana:

- O valor base é a *mediana* do dia da semana correspondente, durante o período de cinco semanas entre 3 de janeiro e 6 de fevereiro de 2020.
- Os relatórios mostram tendências ao longo de várias semanas, e os dados mais recentes são de aproximadamente 2 a 3 dias atrás, que é o tempo necessário para publicar os resultados.

Os dados que são incluídos no cálculo consideram as configurações do usuário, a conectividade e nosso limite de privacidade. Caso esse limite não seja alcançado, ou seja, se o lugar não tiver movimentação suficiente para garantir o anonimato, não mostraremos mudanças no dia.

Incluimos categorias que são úteis para as ações de distanciamento social e para o acesso a serviços essenciais.

Calculamos os insights com base nos dados dos usuários que ativaram o Histórico de localização na Conta do Google. Portanto, esses dados representam uma amostra dos nossos usuários. Como ocorre com todas as amostras, os dados podem não representar o comportamento exato da população como um todo.

Com o fechamento e a reabertura dos lugares, melhoramos nossos relatórios de maneira contínua. Atualizamos a forma como calculamos as alterações para as categorias *Mercado e farmácia*, *Varejo e lazer*, *Estações de transporte público* e *Parques*. Para regiões publicadas antes de maio de 2020, os dados podem apresentar mudanças (para cima ou para baixo) a partir do período entre 11 e 18 de abril de 2020.

Preservação da privacidade

Esses relatórios foram desenvolvidos para dar informações úteis sem deixar de obedecer aos nossos protocolos rigorosos de privacidade e proteger os dados das pessoas. Jamais são disponibilizadas informações de identificação pessoal, como local, contatos e deslocamento de indivíduos.

Os insights dos relatórios são criados com conjuntos de dados agregados e anônimos de usuários que ativaram a configuração [Histórico de localização](#), que fica desativada por padrão. Aqueles que optaram por usar esse recurso podem desativá-lo a qualquer momento na [Conta do Google](#), além de excluir os dados relacionados diretamente na [Linha do tempo](#).

Estes relatórios aplicam a mesma tecnologia avançada de anonimização que usamos nos nossos produtos para manter a privacidade e a segurança dos seus dados de atividades. Para isso, usamos a [privacidade diferencial](#), que adiciona ruído artificial aos nossos conjuntos de dados. Assim podemos gerar resultados de alta qualidade sem identificar pessoas específicas. Essas proteções para preservação da privacidade também garantem que o número absoluto de visitas não seja compartilhado.

Outros recursos

Para conhecer a melhor forma de usar esse relatório no seu trabalho, leia o [artigo de ajuda sobre relatórios de mobilidade](#).

Para ler o relatório mais recente, acesse google.com/covid19/mobility