

Indonesia 21 Agustus 2021

Perubahan mobilitas

Set data ini ditujukan untuk membantu proses remediasi dampak COVID-19. Set data ini tidak boleh digunakan untuk tujuan diagnosis, prognosis, atau perawatan kesehatan. Set data ini juga tidak dimaksudkan untuk digunakan sebagai panduan rencana perjalanan pribadi.

Data menunjukkan perubahan kunjungan ke berbagai tempat, seperti toko bahan makanan dan taman, di setiap wilayah geografis. Pelajari cara menggunakan laporan ini dalam pekerjaan Anda dengan membuka [Bantuan Laporan Mobilitas Masyarakat](#).

Akurasi lokasi dan pemahaman terhadap kategori tempat-tempat tersebut dapat berbeda dari suatu wilayah dengan wilayah lainnya. Oleh karena itu, sebaiknya jangan gunakan data ini untuk membandingkan perubahan antar-negara, atau antar-wilayah yang karakteristiknya berbeda (misalnya, daerah pedesaan versus daerah perkotaan).

Kami tidak akan menyertakan suatu wilayah dalam laporan jika kami tidak memiliki cukup data secara statistik. Untuk mempelajari cara kami menghitung tren ini dan menjaga privasi, baca [Tentang data ini](#).

Retail & rekreasi

-15%

dibandingkan dasar pengukuran



Tren mobilitas untuk tempat-tempat seperti restoran, kafe, pusat perbelanjaan, taman hiburan, museum, perpustakaan, dan bioskop.

Toko bahan makanan & apotek

+12%

dibandingkan dasar pengukuran



Tren mobilitas untuk tempat-tempat seperti supermarket, toko grosir makanan, pasar tradisional, toko makanan khusus, toko obat, dan apotek.

Taman

-25%

dibandingkan dasar pengukuran



Tren mobilitas untuk tempat-tempat seperti taman nasional, pantai umum, dermaga, taman hewan peliharaan, lapangan terbuka, dan taman umum.

Pusat transportasi umum

-36%

dibandingkan dasar pengukuran



Tren mobilitas untuk tempat-tempat seperti pusat transportasi umum, misalnya stasiun KRL, terminal bus, dan stasiun kereta api.

Tempat kerja

-11%

dibandingkan dasar pengukuran



Tren mobilitas untuk tempat kerja.

Area permukiman

+8%

dibandingkan dasar pengukuran



Tren mobilitas untuk area permukiman.

Aceh

Retail & rekreasi

-5% dibandingkan dasar pengukuran



Toko bahan makanan & apotek

+14% dibandingkan dasar pengukuran



Taman

-27% dibandingkan dasar pengukuran



Pusat transportasi umum

-34% dibandingkan dasar pengukuran



Tempat kerja

-20% dibandingkan dasar pengukuran



Area permukiman

-3% dibandingkan dasar pengukuran



Bali

Retail & rekreasi

-40% dibandingkan dasar pengukuran



Toko bahan makanan & apotek

-17% dibandingkan dasar pengukuran



Taman

-52% dibandingkan dasar pengukuran



Pusat transportasi umum

-76% dibandingkan dasar pengukuran



Tempat kerja

-33% dibandingkan dasar pengukuran



Area permukiman

+12% dibandingkan dasar pengukuran



Banten

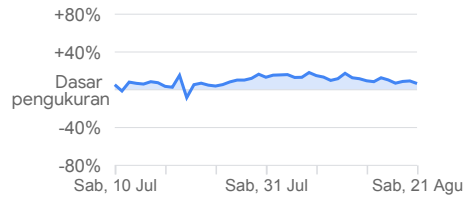
Retail & rekreasi

-7% dibandingkan dasar pengukuran



Toko bahan makanan & apotek

+7% dibandingkan dasar pengukuran



Taman

-7% dibandingkan dasar pengukuran



Pusat transportasi umum

-49% dibandingkan dasar pengukuran



Tempat kerja

-6% dibandingkan dasar pengukuran



Area permukiman

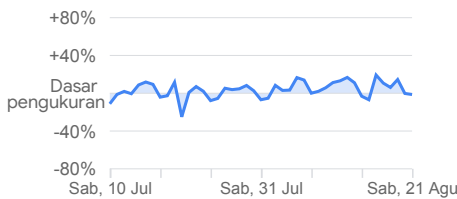
+10% dibandingkan dasar pengukuran



Bengkulu

Retail & rekreasi

-1% dibandingkan dasar pengukuran



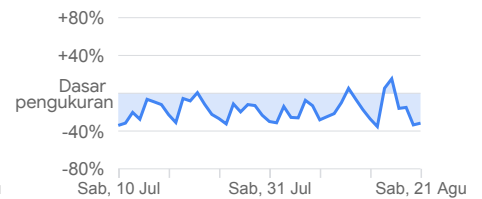
Toko bahan makanan & apotek

+30% dibandingkan dasar pengukuran



Taman

-32% dibandingkan dasar pengukuran



Pusat transportasi umum

-59% dibandingkan dasar pengukuran



Tempat kerja

-16% dibandingkan dasar pengukuran



Area permukiman

+3% dibandingkan dasar pengukuran



Daerah Istimewa Yogyakarta

Retail & rekreasi

-23% dibandingkan dasar pengukuran



Toko bahan makanan & apotek

-4% dibandingkan dasar pengukuran



Taman

-42% dibandingkan dasar pengukuran



Pusat transportasi umum

-59% dibandingkan dasar pengukuran



Tempat kerja

-14% dibandingkan dasar pengukuran



Area permukiman

+12% dibandingkan dasar pengukuran



Daerah Khusus Ibukota Jakarta

Retail & rekreasi

-31% dibandingkan dasar pengukuran



Toko bahan makanan & apotek

-1% dibandingkan dasar pengukuran



Taman

-52% dibandingkan dasar pengukuran



Pusat transportasi umum

-43% dibandingkan dasar pengukuran



Tempat kerja

-19% dibandingkan dasar pengukuran



Area permukiman

+10% dibandingkan dasar pengukuran



Gorontalo

Retail & rekreasi

+11% dibandingkan dasar pengukuran



Toko bahan makanan & apotek

+30% dibandingkan dasar pengukuran



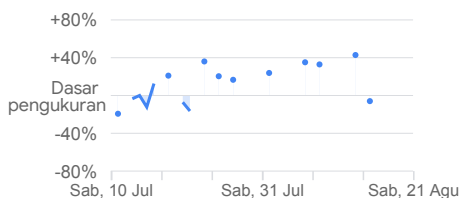
Taman

+18% dibandingkan dasar pengukuran



Pusat transportasi umum*

-6% dibandingkan dasar pengukuran



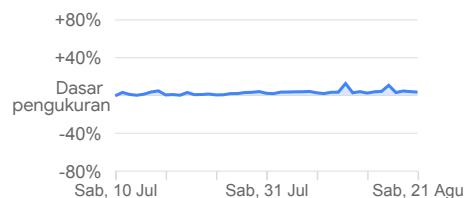
Tempat kerja

-11% dibandingkan dasar pengukuran



Area permukiman

+4% dibandingkan dasar pengukuran



Jambi

Retail & rekreasi

-6% dibandingkan dasar pengukuran



Toko bahan makanan & apotek

+29% dibandingkan dasar pengukuran



Taman

-19% dibandingkan dasar pengukuran



Pusat transportasi umum

-33% dibandingkan dasar pengukuran



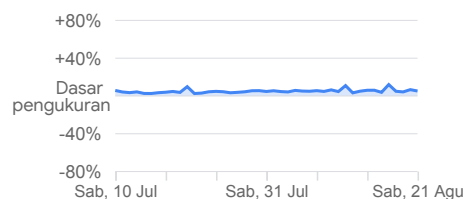
Tempat kerja

-13% dibandingkan dasar pengukuran



Area permukiman

+5% dibandingkan dasar pengukuran



* Data tidak memenuhi ambang kualitas dan privasi untuk setiap hari dalam diagram.

Jawa Barat

Retail & rekreasi

-15% dibandingkan dasar pengukuran



Toko bahan makanan & apotek

+17% dibandingkan dasar pengukuran



Taman

-9% dibandingkan dasar pengukuran



Pusat transportasi umum

-31% dibandingkan dasar pengukuran



Tempat kerja

-5% dibandingkan dasar pengukuran



Area permukiman

+10% dibandingkan dasar pengukuran



Jawa Tengah

Retail & rekreasi

-6% dibandingkan dasar pengukuran



Toko bahan makanan & apotek

+14% dibandingkan dasar pengukuran



Taman

-19% dibandingkan dasar pengukuran



Pusat transportasi umum

-33% dibandingkan dasar pengukuran



Tempat kerja

-5% dibandingkan dasar pengukuran



Area permukiman

+9% dibandingkan dasar pengukuran



Jawa Timur

Retail & rekreasi

-12% dibandingkan dasar pengukuran



Toko bahan makanan & apotek

+15% dibandingkan dasar pengukuran



Taman

-24% dibandingkan dasar pengukuran



Pusat transportasi umum

-40% dibandingkan dasar pengukuran



Tempat kerja

-10% dibandingkan dasar pengukuran



Area permukiman

+7% dibandingkan dasar pengukuran



Kalimantan Barat

Retail & rekreasi

-25% dibandingkan dasar pengukuran



Toko bahan makanan & apotek

-2% dibandingkan dasar pengukuran



Taman

-46% dibandingkan dasar pengukuran



Pusat transportasi umum

-40% dibandingkan dasar pengukuran



Tempat kerja

-16% dibandingkan dasar pengukuran



Area permukiman

+4% dibandingkan dasar pengukuran



Kalimantan Selatan

Retail & rekreasi

-10% dibandingkan dasar pengukuran



Toko bahan makanan & apotek

+7% dibandingkan dasar pengukuran



Taman

-45% dibandingkan dasar pengukuran



Pusat transportasi umum

-24% dibandingkan dasar pengukuran



Tempat kerja

-11% dibandingkan dasar pengukuran



Area permukiman

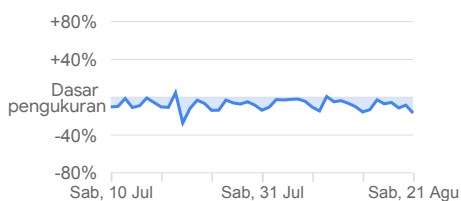
+6% dibandingkan dasar pengukuran



Kalimantan Tengah

Retail & rekreasi

-17% dibandingkan dasar pengukuran



Toko bahan makanan & apotek

+7% dibandingkan dasar pengukuran



Taman

-38% dibandingkan dasar pengukuran



Pusat transportasi umum

-11% dibandingkan dasar pengukuran



Tempat kerja

-17% dibandingkan dasar pengukuran



Area permukiman

+2% dibandingkan dasar pengukuran



Kalimantan Timur

Retail & rekreasi

-17% dibandingkan dasar pengukuran



Toko bahan makanan & apotek

+17% dibandingkan dasar pengukuran



Taman

-37% dibandingkan dasar pengukuran



Pusat transportasi umum

-31% dibandingkan dasar pengukuran



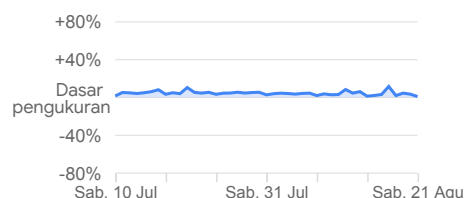
Tempat kerja

-11% dibandingkan dasar pengukuran



Area permukiman

+1% dibandingkan dasar pengukuran



Kalimantan Utara

Retail & rekreasi

-8% dibandingkan dasar pengukuran



Toko bahan makanan & apotek

+29% dibandingkan dasar pengukuran



Taman

-5% dibandingkan dasar pengukuran



Pusat transportasi umum

-26% dibandingkan dasar pengukuran



Tempat kerja

-19% dibandingkan dasar pengukuran



Area permukiman

-3% dibandingkan dasar pengukuran



Kepulauan Bangka Belitung

Retail & rekreasi

-18% dibandingkan dasar pengukuran



Toko bahan makanan & apotek

+5% dibandingkan dasar pengukuran



Taman

-13% dibandingkan dasar pengukuran



Pusat transportasi umum

-38% dibandingkan dasar pengukuran



Tempat kerja

-23% dibandingkan dasar pengukuran



Area permukiman

+3% dibandingkan dasar pengukuran



Kepulauan Riau

Retail & rekreasi

-22% dibandingkan dasar pengukuran



Toko bahan makanan & apotek

+2% dibandingkan dasar pengukuran



Taman

-26% dibandingkan dasar pengukuran



Pusat transportasi umum

-66% dibandingkan dasar pengukuran



Tempat kerja

-14% dibandingkan dasar pengukuran



Area permukiman

+1% dibandingkan dasar pengukuran



Lampung

Retail & rekreasi

-20% dibandingkan dasar pengukuran



Toko bahan makanan & apotek

+9% dibandingkan dasar pengukuran



Taman

-26% dibandingkan dasar pengukuran



Pusat transportasi umum

-34% dibandingkan dasar pengukuran



Tempat kerja

-18% dibandingkan dasar pengukuran



Area permukiman

+12% dibandingkan dasar pengukuran



Maluku

Retail & rekreasi

-6% dibandingkan dasar pengukuran



Toko bahan makanan & apotek

+18% dibandingkan dasar pengukuran



Taman

+12% dibandingkan dasar pengukuran



Pusat transportasi umum

-2% dibandingkan dasar pengukuran



Tempat kerja

-18% dibandingkan dasar pengukuran



Area permukiman

-4% dibandingkan dasar pengukuran



Maluku Utara

Retail & rekreasi

-10% dibandingkan dasar pengukuran



Toko bahan makanan & apotek

+59% dibandingkan dasar pengukuran



Taman

-11% dibandingkan dasar pengukuran



Pusat transportasi umum

-5% dibandingkan dasar pengukuran



Tempat kerja

-15% dibandingkan dasar pengukuran



Area permukiman

-7% dibandingkan dasar pengukuran



Nusa Tenggara Barat

Retail & rekreasi

-1% dibandingkan dasar pengukuran



Toko bahan makanan & apotek

+29% dibandingkan dasar pengukuran



Taman

-9% dibandingkan dasar pengukuran



Pusat transportasi umum

-42% dibandingkan dasar pengukuran



Tempat kerja

-17% dibandingkan dasar pengukuran



Area permukiman

+0% dibandingkan dasar pengukuran



Nusa Tenggara Timur

Retail & rekreasi

-2% dibandingkan dasar pengukuran



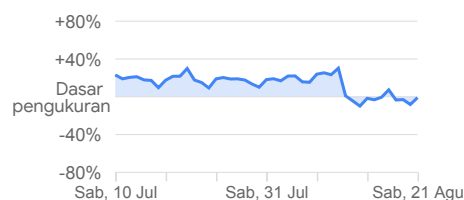
Toko bahan makanan & apotek

+34% dibandingkan dasar pengukuran



Taman

-1% dibandingkan dasar pengukuran



Pusat transportasi umum

-4% dibandingkan dasar pengukuran



Tempat kerja

-3% dibandingkan dasar pengukuran



Area permukiman

+2% dibandingkan dasar pengukuran



Papua

Retail & rekreasi

-12% dibandingkan dasar pengukuran



Toko bahan makanan & apotek

+25% dibandingkan dasar pengukuran



Taman

-24% dibandingkan dasar pengukuran



Pusat transportasi umum

-20% dibandingkan dasar pengukuran



Tempat kerja

-12% dibandingkan dasar pengukuran



Area permukiman

-3% dibandingkan dasar pengukuran



Papua Barat

Retail & rekreasi

-13% dibandingkan dasar pengukuran



Toko bahan makanan & apotek

+37% dibandingkan dasar pengukuran



Taman

-49% dibandingkan dasar pengukuran



Pusat transportasi umum

-15% dibandingkan dasar pengukuran



Tempat kerja

-21% dibandingkan dasar pengukuran



Area permukiman

-2% dibandingkan dasar pengukuran



Riau

Retail & rekreasi

-11% dibandingkan dasar pengukuran



Toko bahan makanan & apotek

+11% dibandingkan dasar pengukuran



Taman

+0% dibandingkan dasar pengukuran



Pusat transportasi umum

-27% dibandingkan dasar pengukuran



Tempat kerja

-16% dibandingkan dasar pengukuran



Area permukiman

+5% dibandingkan dasar pengukuran



Sulawesi Barat

Retail & rekreasi

-6% dibandingkan dasar pengukuran



Toko bahan makanan & apotek

+35% dibandingkan dasar pengukuran



Taman

-36% dibandingkan dasar pengukuran



Pusat transportasi umum

+4% dibandingkan dasar pengukuran



Tempat kerja

-7% dibandingkan dasar pengukuran



Area permukiman

+7% dibandingkan dasar pengukuran



Sulawesi Selatan

Retail & rekreasi

-13% dibandingkan dasar pengukuran



Toko bahan makanan & apotek

+23% dibandingkan dasar pengukuran



Taman

-28% dibandingkan dasar pengukuran



Pusat transportasi umum

-47% dibandingkan dasar pengukuran



Tempat kerja

-13% dibandingkan dasar pengukuran



Area permukiman

+9% dibandingkan dasar pengukuran



Sulawesi Tengah

Retail & rekreasi

-6% dibandingkan dasar pengukuran



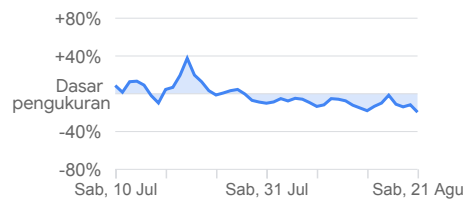
Toko bahan makanan & apotek

+20% dibandingkan dasar pengukuran



Taman

-19% dibandingkan dasar pengukuran



Pusat transportasi umum

-28% dibandingkan dasar pengukuran



Tempat kerja

-12% dibandingkan dasar pengukuran



Area permukiman

+6% dibandingkan dasar pengukuran



Sulawesi Tenggara

Retail & rekreasi

+5% dibandingkan dasar pengukuran



Toko bahan makanan & apotek

+46% dibandingkan dasar pengukuran



Taman

-3% dibandingkan dasar pengukuran



Pusat transportasi umum

-17% dibandingkan dasar pengukuran



Tempat kerja

-4% dibandingkan dasar pengukuran



Area permukiman

+4% dibandingkan dasar pengukuran



Sulawesi Utara

Retail & rekreasi

-12% dibandingkan dasar pengukuran



Toko bahan makanan & apotek

+18% dibandingkan dasar pengukuran



Taman

-23% dibandingkan dasar pengukuran



Pusat transportasi umum

-23% dibandingkan dasar pengukuran



Tempat kerja

-4% dibandingkan dasar pengukuran



Area permukiman

+7% dibandingkan dasar pengukuran



Sumatera Barat

Retail & rekreasi

-3% dibandingkan dasar pengukuran



Toko bahan makanan & apotek

+26% dibandingkan dasar pengukuran



Taman

-49% dibandingkan dasar pengukuran



Pusat transportasi umum

-38% dibandingkan dasar pengukuran



Tempat kerja

-16% dibandingkan dasar pengukuran



Area permukiman

+7% dibandingkan dasar pengukuran



Sumatera Selatan

Retail & rekreasi

-15% dibandingkan dasar pengukuran



Toko bahan makanan & apotek

+21% dibandingkan dasar pengukuran



Taman

-10% dibandingkan dasar pengukuran



Pusat transportasi umum

-31% dibandingkan dasar pengukuran



Tempat kerja

-18% dibandingkan dasar pengukuran



Area permukiman

+7% dibandingkan dasar pengukuran



Sumatera Utara

Retail & rekreasi

-18% dibandingkan dasar pengukuran



Toko bahan makanan & apotek

+10% dibandingkan dasar pengukuran



Taman

-37% dibandingkan dasar pengukuran



Pusat transportasi umum

-35% dibandingkan dasar pengukuran



Tempat kerja

-21% dibandingkan dasar pengukuran



Area permukiman

+11% dibandingkan dasar pengukuran



Tentang data ini

Laporan ini menunjukkan perubahan kunjungan dan durasi menginap di berbagai tempat dibandingkan dengan dasar pengukuran. Kami menghitung perubahan ini menggunakan jenis data yang digabungkan dan dianonimkan, sama seperti jenis data yang digunakan untuk menampilkan [jam favorit](#) untuk tempat di Google Maps.

Perubahan untuk tiap-tiap hari dibandingkan dengan nilai dasar pengukuran untuk hari tersebut:

- Dasar pengukurannya adalah nilai *median* untuk hari yang sesuai selama periode 5 minggu, yaitu 3 Jan–6 Feb 2020.
- Laporan menunjukkan tren selama beberapa minggu, dan data terbarunya menunjukkan tren selama 2–3 hari terakhir—ini adalah durasi yang diperlukan untuk menghasilkan laporan.

Jenis data yang disertakan dalam penghitungan bergantung pada setelan pengguna, konektivitas, dan apakah data tersebut mencapai ambang privasi kami atau tidak. Jika ambang privasi tidak tercapai (saat suatu tempat tidak cukup ramai untuk memastikan anonimitas) kami tidak menunjukkan perubahan untuk hari tersebut.

Kami menyertakan kategori yang bermanfaat untuk upaya pembatasan sosial serta akses ke layanan yang penting.

Kami menghitung analisis ini berdasarkan data dari pengguna yang memilih untuk mengaktifkan Histori Lokasi untuk Akun Google mereka, sehingga data mewakili sampel pengguna kami. Sama halnya dengan semua sampel, ini mungkin mewakili atau tidak mewakili perilaku yang sebenarnya dari populasi yang lebih luas.

Kami terus menyempurnakan laporan kami seiring dengan ditutup dan dibukanya kembali berbagai tempat umum. Kami memperbarui cara penghitungan perubahan untuk kategori *Toko bahan makanan & apotek, Retail & tempat rekreasi, Stasiun transportasi umum, dan Taman*. Untuk laporan wilayah yang dipublikasikan sebelum bulan Mei 2020, data dapat berisi perubahan yang konsisten baik peningkatan maupun penurunan yang dimulai antara tanggal 11–18 April 2020.

Melindungi privasi

Laporan ini dikembangkan agar dapat bermanfaat dan di saat yang bersamaan mematuhi protokol keselamatan kami yang ketat serta melindungi privasi pengguna. Informasi identitas pribadi seperti lokasi, kontak, atau pergerakan individu tidak akan tersedia dengan cara apa pun.

Analisis dalam laporan ini dibuat dengan kumpulan data yang digabungkan dan dianonimkan dari pengguna yang mengaktifkan setelan [Histori Lokasi](#), yang secara default dinonaktifkan. Pengguna yang mengaktifkan Histori Lokasi dapat memilih untuk menonaktifkannya kapan saja dari [Akun Google](#) mereka. Pengguna juga selalu dapat menghapus data Histori Lokasi secara langsung dari [Linimasa](#) mereka.

Laporan ini juga dibuat menggunakan teknologi anonimisasi kelas dunia yang sama dengan yang digunakan di produk kami setiap harinya, yakni teknologi yang menjaga privasi serta keamanan data aktivitas Anda. Laporan ini menggunakan [privasi diferensial](#), yang menambahkan derau buatan ke set data kami. Hal tersebut memungkinkan hasil berkualitas tinggi tanpa mengidentifikasi setiap pengguna. Perlindungan yang mempertahankan privasi ini juga memastikan bahwa jumlah absolut kunjungan tidak dibagikan.

Referensi lebih lanjut

Untuk mempelajari cara mengoptimalkan penggunaan laporan ini di pekerjaan Anda, buka [Bantuan Laporan Mobilitas](#).

Untuk mendapatkan laporan terbaru, buka google.com/covid19/mobility